

**CARPE** DIEM  
by EURADIF



## CARPE DIEM, LA PORTE D'ENTRÉE DE DEMAIN, DÈS AUJOURD'HUI

CARPE DIEM est la gamme de portes d'entrée en aluminium haute technicité conçue et fabriquée par Euradif.

Fruit de 2 ans de Recherche & Développement, CARPE DIEM se distingue par une élégance minimaliste, une sécurité maximale et de très hautes performances thermiques, AEV et acoustiques grâce à sa conception de 95 mm.

Avant-gardiste avec son dormant affleurant à l'ouvrant sur les deux faces de la porte, CARPE DIEM se décline au travers de 3 collections : Céram•Alu, Bois•Alu et Alu •Solo, toutes parfaitement adaptées aux petites, moyennes et grandes dimensions, jusqu'à 2500 x 1300 mm dos de dormant en un vantail.

Remarquable pour sa conception ultra sécurisée jusque dans les moindres détails, elle est dotée d'équipements de très haute qualité : un ouvrant en aluminium de 95 mm d'épaisseur, des charnières 3D invisibles exclusives et des renforts Eurastop spécialement développés pour CARPE DIEM. À tout ceci s'ajoute une serrure multipoints à crochets, une gâche filante robuste, une rosace de cylindre affleurante avec un cylindre de sécurité et un quadruple vitrage retardateur d'effraction, le tout en standard.

Faciles d'entretien, les portes CARPE DIEM bénéficient d'une garantie de 20 ans sur la finition et la tenue de la couleur grâce à notre procédé de thermolaquage de l'aluminium, labellisé Qualilaquage et Qualimarine, associé à l'utilisation de poudres classe 2.

Avec CARPE DIEM, ouvrez-vous dès aujourd'hui au monde de demain.



## TOUTE L'INSPIRATION EURADIF EN LIGNE !



Vidéos, réalisations, partenariats, nouveautés...  
Plongez dans notre univers sur notre site et nos réseaux sociaux.

# euradif.fr



carpe diem, locution \ Expression tirée des vers d'Horace, philosophe romain de l'Antiquité : « Carpe diem, quam minimum credula postero ». Cela signifie « cueille le jour sans te soucier du lendemain, et sois moins crédule pour le jour suivant ». On emploie aujourd'hui « carpe diem » comme synonyme de « profite de la vie ». Cette expression est interprétée comme une invitation à jouir de l'instant présent sans se soucier de l'avenir.



# UNE PORTE D'ENTRÉE À VOTRE IMAGE : COMMENT LA CHOISIR ?

La porte d'entrée est un élément essentiel de votre maison. Elle allie sécurité, isolation, design et confort. Visible, sollicitée et exposée, elle représente un investissement durable.



## 1 ADOPTEZ UN **STYLE** QUI VOUS RESSEMBLE

La porte d'entrée reflète le style de votre maison et doit s'harmoniser avec son architecture. Pleine ou vitrée selon vos besoins de luminosité, sobre ou décorative selon vos goûts : chaque choix influence l'esthétique de la façade et renforce la valeur perçue de votre habitation.



## 2 LA **SÉCURITÉ**, UN CRITÈRE ESSENTIEL

La porte d'entrée est le principal accès à votre domicile et doit offrir une protection efficace contre les intrusions. Un bon verrouillage, un cylindre sécurisé, des gâches renforcées et des systèmes anti-dégondage renforcent sa résistance. Plus elle est solide et bien équipée, plus elle retarde les tentatives d'effraction.



## 3 UNE **ISOLATION** PERFORMANTE

Une porte d'entrée performante réduit les pertes de chaleur et améliore le confort intérieur. Matériaux, vitrage, épaisseur et étanchéité sont essentiels pour une bonne isolation. En construction ou en rénovation, choisir une porte isolante permet de limiter la consommation énergétique et d'accéder à certaines aides à la rénovation.

## 4 EXPRIMEZ-VOUS EN **COULEURS**

La couleur donne du caractère à votre porte d'entrée et valorise votre façade. Sobre, audacieuse ou tendance, chaque teinte reflète votre style. Avec EURADIF, optez pour la bicoloration sans surcoût : une couleur extérieure, une autre à l'intérieur. Une liberté totale pour personnaliser votre porte selon vos envies. Profitez-en !



## 5 MOINS D'ENTRETIEN, PLUS DE **CONFORT**

Les portes en aluminium EURADIF sont faciles à entretenir : un simple nettoyage suffit pour préserver leur éclat. Grâce aux labels Qualilaquage et Qualimarine, elles offrent une excellente tenue dans le temps, même en bord de mer. Une solution durable, esthétique et sans contrainte pour un quotidien en toute sérénité.



## 6 ENTRÉE **CONNECTÉE**, QUOTIDIEN SIMPLIFIÉ

La porte d'entrée devient connectée pour plus de confort et de sécurité. Pratiques et modernes, ces technologies séduisent de plus en plus de foyers en apportant une nouvelle expérience de l'entrée, à la fois intuitive et sécurisée.





# CRÉATEUR D'ENTRÉES UNIQUES

## DEPUIS PLUS DE 30 ANS,

nous développons notre savoir-faire industriel pour sublimer, sécuriser et isoler l'habitat en France.

## L'ENTRÉE DEVIENT SIGNATURE

Imaginées par nos designers et notre bureau d'études, nos portes d'entrée sur mesure allient créativité et innovations techniques.

## NOTRE ENGAGEMENT QUALITÉ

Notre process de gestion à l'étape garantit un suivi en temps réel, des contrôles qualité rigoureux et des livraisons rapides et fiables.

## UNE ÉQUIPE À VOTRE SERVICE

Avec 230 collaborateurs et 14 binômes commerciaux, nous offrons un service réactif et une expertise nationale.

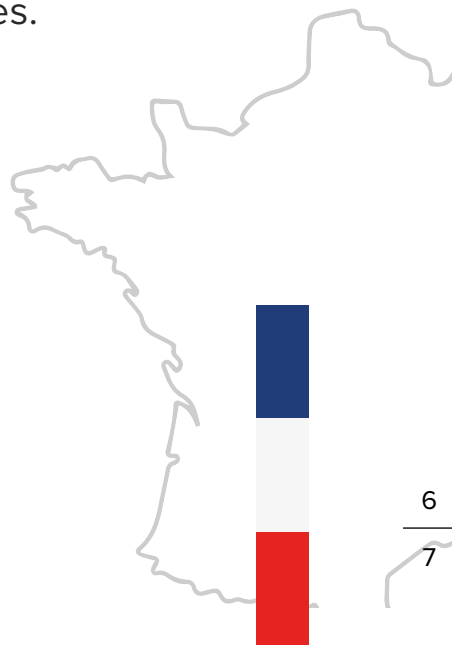
## UNE DÉMARCHE RSE AMBITIEUSE

EURADIF est engagée dans une approche écoresponsable et éthique, favorisant des pratiques durables pour l'environnement, le bien-être au travail et des partenariats responsables.



- « ADAPTÉS AUX BESOINS »
- « TOUJOURS DE QUALITÉ »
- « TRÈS BONS PRODUITS »
- « ÉCOUTE ET RÉACTIVITÉ »

\*Cette note résulte d'une enquête de satisfaction menée par LINKLI BATIMENT en 2024 auprès d'un panel représentatif de clients professionnels, évaluant nos produits et services selon des critères précis.





# CRÉER AVEC PASSION, AGIR AVEC RAISON







## UN SEUL MÉTIER, LA PORTE D'ENTRÉE

La porte d'entrée est notre passion depuis plus de 30 ans. Forts d'un savoir-faire reconnu, nous plaçons l'innovation, la qualité et la durabilité au cœur de notre engagement.

Avec plus de 200 designs disponibles toutes gammes confondues, nous offrons à chacun la possibilité de trouver une porte unique, véritable signature esthétique et technique de votre maison.

Chez EURADIF, l'excellence industrielle s'allie à un environnement de travail épanouissant. Une vision partagée qui stimule l'innovation, favorise l'engagement des équipes et garantit des solutions adaptées à nos clients.

-  230 COLLABORATEURS
-  2 SITES DE PRODUCTION
-  200 MODÈLES DE PORTES
-  PERSONNALISATION ABSOLUE

## L'INDUSTRIE DURABLE EST AU CŒUR DE NOTRE VISION

Notre ambition est de concilier performance, innovation et responsabilité environnementale dans tous nos processus.

### NOS ENGAGEMENTS CLÉS :


- Concevoir des produits performants et durables.
- Maîtriser les dépenses énergétiques.
- Digitaliser nos process.
- Recycler et valoriser les déchets.
- Favoriser une chaîne d'approvisionnement responsable.



# DES CHOIX INDUSTRIELS RESPONSABLES



BÂTIR UNE INDUSTRIE  
QUI PRÉSERVE  
LES RESSOURCES ET  
VALORISE LES  
SAVOIR-FAIRE.



## THERMOLAQUAGE 2.0 : PRODUIRE PROPREMENT, LOCALEMENT

Notre unité de thermolaquage incarne une production écoresponsable et locale.

Sans rejet liquide ni émission polluante, elle fonctionne avec un process entièrement digitalisé. L'implantation du site à proximité du siège a permis la réduction du transport de 90 %, contribuant significativement à la baisse de notre empreinte carbone.



Retrouvez l'ensemble de nos engagements sur notre site internet.

**euradif.fr**





# L'HUMAIN AU CŒUR DE L'ACTIVITÉ

Depuis plus de 30 ans, EURADIF construit sa réussite autour de valeurs humaines fortes. Confiance, écoute et inclusion guident chaque décision et nourrissent une culture d'entreprise engagée, durable et solidaire.

## CE QUI NOUS ANIME :

- Valoriser l'égalité des chances, la diversité et l'inclusion.
- Former en continu, pour encourager la progression individuelle.
- Favoriser le bien-vivre au travail, avec des espaces confortables, des événements fédérateurs et des avantages sociaux adaptés.
- Placer la santé et la sécurité au premier plan, avec des équipements ergonomiques et des actions de prévention.
- Faire vivre nos valeurs à travers une charte partagée : performance, collectif et écoute.



## ■ ENGAGEMENT SOLIDAIRE

Nous faisons plus que fabriquer des portes. Nous agissons avec responsabilité pour un avenir plus solidaire et durable, aux côtés de nos équipes et partenaires.

### NOS ACTIONS CONCRÈTES :

- Engagement reconnu par les labels Coq Vert et Ecovadis pour notre démarche RSE.
- Participation à des actions solidaires locales.
- Investissements humains et financiers dans des projets à impact positif.
- Sensibilisation des collaborateurs aux enjeux sociaux et environnementaux.

# UNE VISION CLAIRE POUR L'AVENIR

## ■ REVE'RSE : UNE STRATÉGIE COLLECTIVE ET DURABLE

Dans le cadre de sa transition écologique, EURADIF a lancé REVE'RSE, un projet structurant qui mobilise l'ensemble des acteurs de l'entreprise. Aligné sur les objectifs de l'Accord de Paris, il vise une réduction de 30 % de l'empreinte carbone d'ici 2030 et la neutralité carbone à l'horizon 2050.

### LES 7 PILIERS DE REVE'RSE :

- Réduction des déchets et des émissions.
- Efficacité énergétique des produits et processus.
- Valeurs responsables partagées par tous les collaborateurs.
- Economie circulaire pour limiter l'impact environnemental.
- Résilience face aux enjeux futurs.
- Sensibilisation active des équipes aux enjeux durables.
- Equilibre entre performance économique et responsabilité sociétale.



## ■ DES OBJECTIFS CONCRETS POUR ALLER PLUS LOIN

Notre démarche de progrès s'étend à l'ensemble de nos pratiques industrielles, sociales et managériales pour préparer activement l'avenir.

### NOTRE FEUILLE DE ROUTE :

- Créer des produits toujours plus durables répondant aux attentes des professionnels d'aujourd'hui et de demain.
- Transmettre notre savoir-faire et faire évoluer les compétences en interne.
- Attirer les talents et renforcer notre marque employeur.
- Alléger nos emballages pour limiter leur impact environnemental.
- Construire une organisation 4.0, plus connectée et centrée sur le client.



# UNE CONCEPTION PENSÉE POUR DURER



Nous concevons des portes d'entrée durables, pensées pour offrir confort, performances et fiabilité dans le temps. Notre exigence se reflète dans la conception de chaque modèle.


## CE QUI FAIT LA DIFFÉRENCE EURADIF :

- **Performances techniques élevées** pour un confort optimal toute l'année.
- **Matériaux hautement isolants** et conception brevetée pour maximiser l'efficacité énergétique.
- **Tests en laboratoire** interne certifié FCBA, pour valider la fiabilité de nos produits.
- **Éco-conception intelligente**, intégrant l'impression 3D pour limiter l'impact environnemental.
- **Finition thermolaquée hautement résistante**, certifiée Qualilaquage et Qualimarine, avec poudres classe 2 pour une tenue durable face à la corrosion, aux UV et aux intempéries.



## UN LABORATOIRE D'ESSAIS INTÉGRÉ, NOTRE GARANTIE FIABILITÉ

### UN THERMOLAQUAGE CERTIFIÉ



COULEURS  
GARANTIES  
**20 ANS**

# PROFESSIONNELS, NOUS SOMMES À VOS CÔTÉS

Avec EURADIF, vous n'êtes jamais seul. Une équipe engagée vous accompagne au quotidien pour simplifier votre activité et booster vos performances.

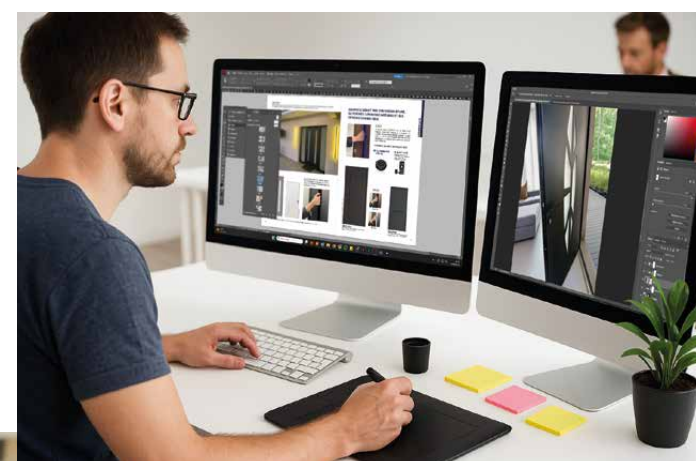
## UN ACCOMPAGNEMENT PERSONNALISÉ

- **Un binôme commercial dédié**  
Un responsable de secteur terrain et un chargé de clientèle sédentaire pour un suivi réactif.
- **Des réponses techniques rapides**  
Assistance sur les produits, la pose, les commandes ou les devis.
- **Des formations sur-mesure**  
Sessions régulières et visites d'usine pour maîtriser nos gammes.




## UNE AIDE CONCRÈTE SUR LE TERRAIN

- **Valorisation de vos points de vente**  
Accompagnement dans la mise en place de vos showrooms avec des portes expo, présentoirs, nuanciers, malettes d'angle, PLV, conseils d'aménagement...
- **Un pôle graphique à votre service**  
Pour personnaliser vos supports de communication et renforcer votre impact.




## SIMPLIFIEZ VOTRE QUOTIDIEN

- **Un Espace PRO** pour tout gérer, de vos commandes au SAV.
- **Outils de chiffrage**  
Nos produits sont présents dans la majorité des outils + configurateur 3D BatiTrade.
- **Connexion EDI** possible pour automatiser les échanges de données (passage de commandes, factures...).







---

# Céram • Alu

---





CALPIS • Céramique anthracite • RAL gris.7021 • Poignée intégrée

## CARPE DIEM : COLLECTION Céram•Alu

### UNE VÉRITABLE PIÈCE D'ARCHITECTURE POUR VOTRE ENTRÉE

En combinant la céramique et l'aluminium, des matériaux à la fois modernes et durables, nous avons créé, pour vous, une collection au design unique qui transcende les codes de la porte d'entrée contemporaine. La collection Céram•Alu conjugue toutes les qualités techniques des portes CARPE DIEM : une isolation thermique exceptionnelle, des dispositifs de sécurité exclusifs en standard et une garantie de 20 ans sur le thermolaquage classe 2 de l'aluminium.



Ub = 0,78 W/m<sup>2</sup>.K

**CALPIS**  
Céramique rouille  
Bronze 1247 granité  
Poignée intégrée



Ub = 0,78 W/m<sup>2</sup>.K

**CALPIS**  
Céramique béton  
RAL gris 7016 granité  
Poignée intégrée

**Vue intérieure**  
Parement aluminium RAL au choix, poignée Prestige inox ou noire et rainurage rappelant la face extérieure.



Ub = 0,78 W/m<sup>2</sup>.K

**CALPIS**  
Céramique anthracite  
RAL gris 7021 granité  
Poignée intégrée

#### LES FINITIONS CÉRAMIQUE AU CHOIX



BÉTON



ANTHRACITE



ROUILLE

#### LES TEINTES RAL AU CHOIX

La couleur des parties en aluminium de la porte est au choix (dormant et faces extérieure/intérieure de l'ouvrant). Consultez le nuancier des teintes RAL standards page 63.





U<sub>b</sub> = 0,78 W/m<sup>2</sup>.K

**STAMNOS**  
Céramique béton  
RAL gris 7016 granité  
Poignée exclusive avec  
éclairage LED en option



U<sub>b</sub> = 0,78 W/m<sup>2</sup>.K

**STAMNOS**  
Céramique rouille  
Bronze 1247 granité  
Poignée exclusive avec  
éclairage LED en option



U<sub>b</sub> = 0,78 W/m<sup>2</sup>.K

**STAMNOS**  
Céramique anthracite  
RAL gris 7021 granité  
Poignée exclusive avec  
éclairage LED en option



STAMNOS • Céramique rouille • Bronze 1247 • Poignée exclusive avec éclairage LED (option)



#### UNE ENTRÉE LUMINEUSE

Dessinée par nos designers stylistes, cette poignée de tirage au relief distingué peut intégrer un bandeau LED basse consommation incluant une infinité de couleurs. Il est pilotable avec votre smartphone ou via un boîtier mural, selon vos préférences.





AMPHORE • Céramique béton • RAL gris 7016 • Poignée intégrée



U<sub>b</sub> = 0,78 W/m<sup>2</sup>.K

**AMPHORE**  
Céramique béton  
RAL gris 7016 granité  
Poignée intégrée

**Vue intérieure**  
Parement aluminium RAL  
au choix, poignée Prestige  
inox ou noire et rainurage  
rappelant la face extérieure.



**L'ÉLÉGANCE Céram•Alu**  
La céramique est affleurante à l'aluminium  
pour un rendu parfaitement homogène. La  
poignée est harmonieusement intégrée à  
l'ouvrant permettant une manipulation de la  
porte tout en douceur. Un bandeau LED peut  
être intégré dans la poignée.



LE THERMOLAQUAGE DE L'ALUMINIUM DES  
PORTES CARPE DIEM EST RÉALISÉ DANS  
NOTRE USINE 2.0 DES HAUTS-DE-FRANCE  
SELON UN PROCESS ÉCO-RESPONSABLE,  
ZÉRO REJET ET ZÉRO PAPIER.



Nos labels **QUALILAQUAGE**  
et **QUALIMARINE** associés à  
l'utilisation de poudres classe 2  
haute durabilité vous offrent une  
garantie de 20 ans sur la tenue  
de la couleur et des finitions.

U<sub>b</sub> = 0,78 W/m<sup>2</sup>.K



**AMPHORE**  
Céramique rouille  
Bronze 1247 granité  
Poignée intégrée



U<sub>b</sub> = 0,78 W/m<sup>2</sup> K



**KERNOS**  
Céramique rouille  
Bronze 1247 granité  
Poignée intégrée

**Vue intérieure**  
Parement aluminium RAL  
au choix, poignée Prestige  
inox ou noire et rainurage  
rappelant la face extérieure.



U<sub>b</sub> = 0,78 W/m<sup>2</sup> K



**KERNOS**  
Céramique anthracite  
RAL gris 7021 granité  
Poignée intégrée

U<sub>b</sub> = 0,78 W/m<sup>2</sup> K



**KERNOS**  
Céramique béton  
RAL gris 7016 granité  
Poignée intégrée



**FINITIONS HAUT DE GAMME  
JUSQUE DANS LES MOINDRES DÉTAILS**  
Le concept d'ouvrant / dormant affleurant des portes  
CARPE DIEM confère une esthétique homogène à  
l'extérieur comme à l'intérieur de la maison.


## POIGNÉE MINIMALISTE À L'INTÉRIEUR AU CHOIX



PRESTIGE INOX



PRESTIGE NOIRE



KERNOS • Céramique rouille • Bronze 1247 • Poignée intégrée





CANTHARE • Céramique béton • RAL gris 7016 • Barre de tirage inox incrustées de céramique

## CHANGER SA PORTE D'ENTRÉE POUR FAIRE DES ÉCONOMIES D'ÉNERGIE

La porte d'entrée joue un rôle important dans l'isolation de la maison. Une entrée mal isolée laisse passer l'air froid en hiver et l'air chaud en été, ce qui peut entraîner une augmentation de votre consommation d'énergie, et donc de votre facture de chauffage. La porte d'entrée CARPE DIEM est passive et contribue efficacement au confort thermique de votre habitat.

$U_b = 0,78 \text{ W/m}^2 \cdot \text{K}$



**CANTHARE**  
Céramique rouille  
Bronze 1247 granité  
Barre de tirage inox  
incrustée de céramique

$U_b = 0,78 \text{ W/m}^2 \cdot \text{K}$



**CANTHARE**  
Céramique béton  
RAL gris 7016 granité  
Barre de tirage inox  
incrustée de céramique

**Vue intérieure**  
Parement aluminium RAL  
au choix, poignée Prestige  
inox ou noire et rainurage  
rappelant la face extérieure.



$U_b = 0,78 \text{ W/m}^2 \cdot \text{K}$



**CANTHARE**  
Céramique anthracite  
RAL gris 7021 granité  
Barre de tirage inox  
incrustée de céramique



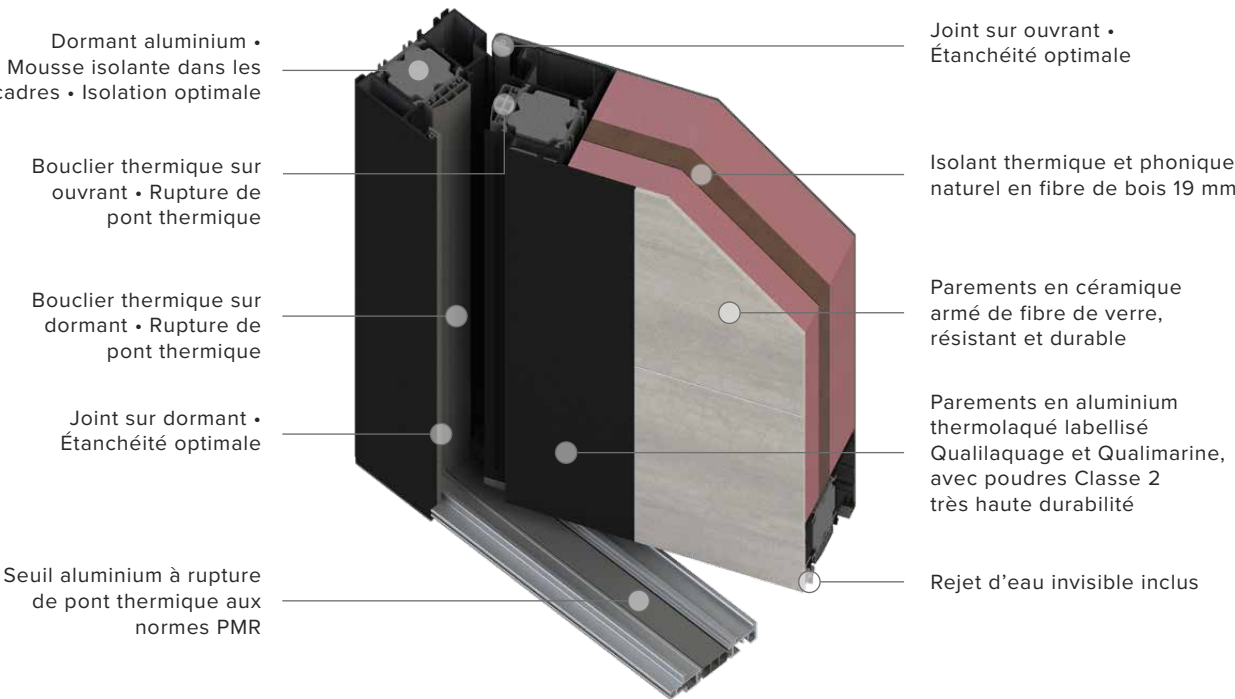
**UNE POIGNÉE DE TIRAGE INCRUSTÉE DE CÉRAMIQUE**  
La poignée de tirage en inox est façonnée de manière à accueillir une pièce de céramique pour un rappel esthétique des parements de la porte d'entrée.



# CARPE DIEM : COLLECTION Céram•Alu

## UNE VÉRITABLE PIÈCE D'ARCHITECTURE POUR VOTRE ENTRÉE

En combinant la céramique et l'aluminium, des matériaux modernes et durables, nous avons créé pour vous une collection au design unique qui transcende les codes de la porte d'entrée contemporaine. La collection Céram•Alu conjugue toutes les qualités techniques des portes CARPE DIEM : une isolation thermique exceptionnelle, des dispositifs de sécurité exclusifs en standard et une garantie de 20 ans sur le thermolaquage classe 2 de l'aluminium.



## QUALITÉ ET SÉRÉNITÉ : DES RÉSULTATS CERTIFIÉS

### LES PERFORMANCES AU SERVICE DU BIEN-ÊTRE DANS LA MAISON

Bénéficiez de tous les avantages d'une porte d'entrée à l'isolation renforcée.



Le coefficient thermique  $U_d$  informe sur la capacité de la porte à isoler des variations thermiques entre l'intérieur et l'extérieur. Plus il est bas, plus la porte est isolante. Les valeurs de ce catalogue sont établies sur la base d'une porte un vantail selon la norme EN 14351-1:2006+A1:2010.



Cet indice permet d'évaluer le passage d'air extérieur par la porte d'entrée au sein de la maison.



Cette étiquette sur la tranche de votre porte d'entrée témoigne du contrôle qualité effectué avant le départ de l'usine.



Cet indice informe sur l'étanchéité de la porte face aux intempéries comme la pluie, les orages et les tempêtes.



Aussi appelée "effet bilame", un phénomène de dilatation qui intervient après une exposition prolongée au soleil et qui impacte le fonctionnement de la menuiserie. En situation d'ensoleillement maximal, le fonctionnement de la porte CARPE DIEM n'est pas impacté.









Cet indice informe sur la résistance et la déformation de la porte à la pression des rafales de vent.

## EXPRIMEZ VOTRE CRÉATIVITÉ AVEC LA CÉRAMIQUE

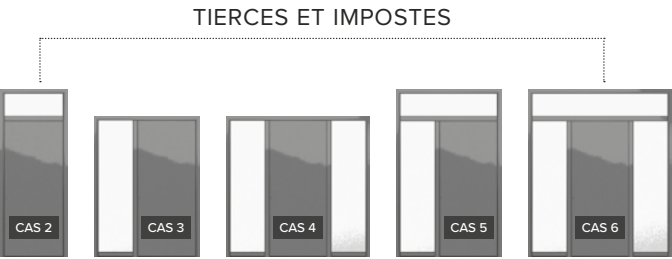
### UNE ÉLÉGANCE INDÉMODABLE, UNE QUALITÉ INALTÉRABLE

Les associations céramique / RAL ci-dessous sont proposées à titre indicatif. Une infinité de teintes RAL est disponible. Consultez la liste des teintes RAL standards à la page 63.

	Association conseillée <b>RAL 7016 granité</b>	
	Association conseillée <b>RAL 1247 granité</b>	
	Association conseillée <b>RAL 7021 granité</b>	

## LES TYPES D'OUVERTURES

### UNE SOLUTION ADAPTÉE À CHAQUE BESOIN





# CARPE DIEM : COLLECTION Céram•Alu

## UNE CÉRAMIQUE NATURELLEMENT INSPIRÉE DE LA RÉALITÉ

Les parements en céramique des portes d'entrée CARPE DIEM Céram•Alu associent des matières premières d'origine naturelle (sable, argile et feldspath) et l'évolution technologique la plus avancée, avec un objectif d'excellence dans la qualité et la durabilité du produit.



### UNE QUALITÉ QUI DURE DANS LE TEMPS

Grâce à la qualité des matières premières et à une technologie issue d'années de recherche, les plaques céramiques sont conçues pour durer longtemps.



### FACILE À NETTOYER

Les parements en céramique sont faciles et rapides à nettoyer, et ne nécessitent pas d'intervention d'entretien particulière dans le temps. Le façonnage spécifique de la céramique ne permet pas le développement de champignons et moisissures.



### DES PRODUITS QUI RESPECTENT L'ENVIRONNEMENT

Seules des matières premières naturelles sont utilisées et le processus de production privilégie une basse consommation d'énergie, l'absence de pollution et des émissions de CO2 réduites.



### LES PRODUITS D'ENTRETIEN

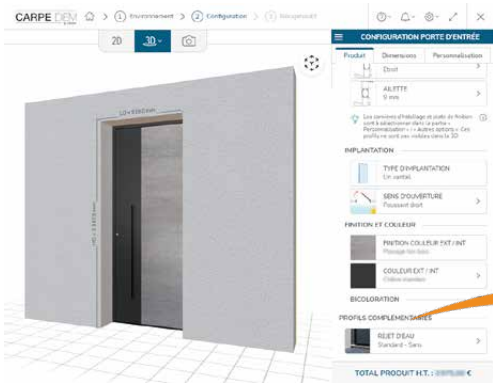
Un kit d'entretien est offert avec chaque porte CARPE DIEM de la collection Céram•Alu.

Ce kit contient :

- le produit pour l'entretien de l'aluminium
- le produit pour l'entretien des ferrages
- le stick d'entretien pour les joints



## BIEN PLUS QU'UN CONFIGURATEUR DE PORTES VOTRE PORTE CARPE DIEM Céram•Alu EN 3D !



- CONFIGUREZ** en 3D
- PROJETEZ** la porte sur la façade
- CHIFFREZ** avec vos remises **PRO**
- GÉNÉREZ** les plans côtés & les devis **PRO**
- COMMANDEZ** via l'EDI **PRO**

CONFIGUREZ VOTRE PORTE D'ENTRÉE SUR  
**euradif.fr**




## LES LIMITES DIMENSIONNELLES Céram•Alu

### DES DESIGNS HARMONIEUX POUR TOUTES LES TAILLES

Les portes d'entrée CARPE DIEM sont fabriquées sur-mesure. Le décor s'adapte de manière harmonieuse selon les dimensions souhaitées. Pour vous aider à vous projeter, nous vous présentons ci-dessous quelques exemples de rendus dans différentes dimensions.

AMPHORE									
CANTHARE									
CALPIS									
KERNOS									
STAMNOS									





LA PORTE D'ENTRÉE DE DEMAIN,  
DÈS AUJOURD'HUI

---

# Bois • Ailu

---





DRYADE • Accoya naturel • Barre de tirage noire 1000 mm

# CARPE DIEM : COLLECTION Bois•Alu

## L'ACCOYA® : UN BOIS ISOLANT, ÉCOLOGIQUE ET DURABLE

Le bois modifié Accoya® est désormais la référence incontournable de la filière bois en matière de performance et de respect de l'environnement. Sa stabilité dimensionnelle, sa durabilité et sa polyvalence sont inégalées parmi les produits bois. Fabriqué à partir de bois d'origine durable, certifié FSC®, l'Accoya® se caractérise par son faible impact environnemental tout au long de son cycle de vie, de la production à l'utilisation, mais aussi en fin de vie.



U<sub>b</sub> = 1,2 W/m².K

**DRYADE**  
Accoya brûlé  
Dormant noir 9005  
Poignée Canto noire



U<sub>b</sub> = 1,2 W/m².K

**DRYADE**  
Accoya bruni  
Dormant noir 9005  
Poignée de tirage  
verticale noire 1000 mm

**Vue intérieure**  
Parement aluminium RAL  
au choix, poignée Prestige  
inox ou noire et rainurage  
rappelant la face extérieure



### TEINTES RAL AU CHOIX


Dans ce catalogue, les portes d'entrée CARPE DIEM Bois•Alu sont présentées avec un dormant aluminium noir RAL 9005. Une infinité de teintes RAL est disponible, en monocoloration ou bicoloration (face intérieure différente de la face extérieure). Consultez la liste des teintes RAL standards à la page 63.

### POIGNÉE CANTO NOIRE

Le modèle DRYADE est aussi disponible avec une poignée noire sur la face extérieure.



U<sub>0</sub> = 1,2 W/m<sup>2</sup>.K



**DRYADE**  
Accoya bruni  
Dormant noir 9005  
Poignée de tirage  
horizontale noire 400 mm

**Vue intérieure**  
Parement aluminium RAL au choix,  
poignée Prestige inox ou noire  
et rainurage rappelant la face  
extérieure



## POIGNÉE MINIMALISTE À L'INTÉRIEUR AU CHOIX



PRESTIGE INOX



PRESTIGE NOIRE

U<sub>0</sub> = 1,2 W/m<sup>2</sup>.K



**DRYADE**  
Accoya naturel  
Dormant noir 9005  
Poignée de tirage  
horizontale noire 400 mm



## DES PERFORMANCES VÉRIFIÉES

Le bois Accoya® présente une fiabilité inédite ; ses procédés de fabrication et d'essai lui confèrent une résistance accrue aux phénomènes de gonflement, de retrait et de déformation. En raison de sa durabilité et de sa stabilité particulièrement élevée, le bois Accoya® se distingue par ses performances exceptionnelles dans tous les climats, même dans les usages les plus exigeants.



DRYADE • Accoya brûlé • Barre de tirage noire 400 mm





DRYADE • Accoya bruni • Barre de tirage noire 1600 mm



ACCOYA® BRUNI

U<sub>b</sub> = 1,2 W/m<sup>2</sup>.K



**DRYADE**  
Accoya naturel  
Dormant noir 9005  
Poignée Canto noire

U<sub>b</sub> = 1,2 W/m<sup>2</sup>.K



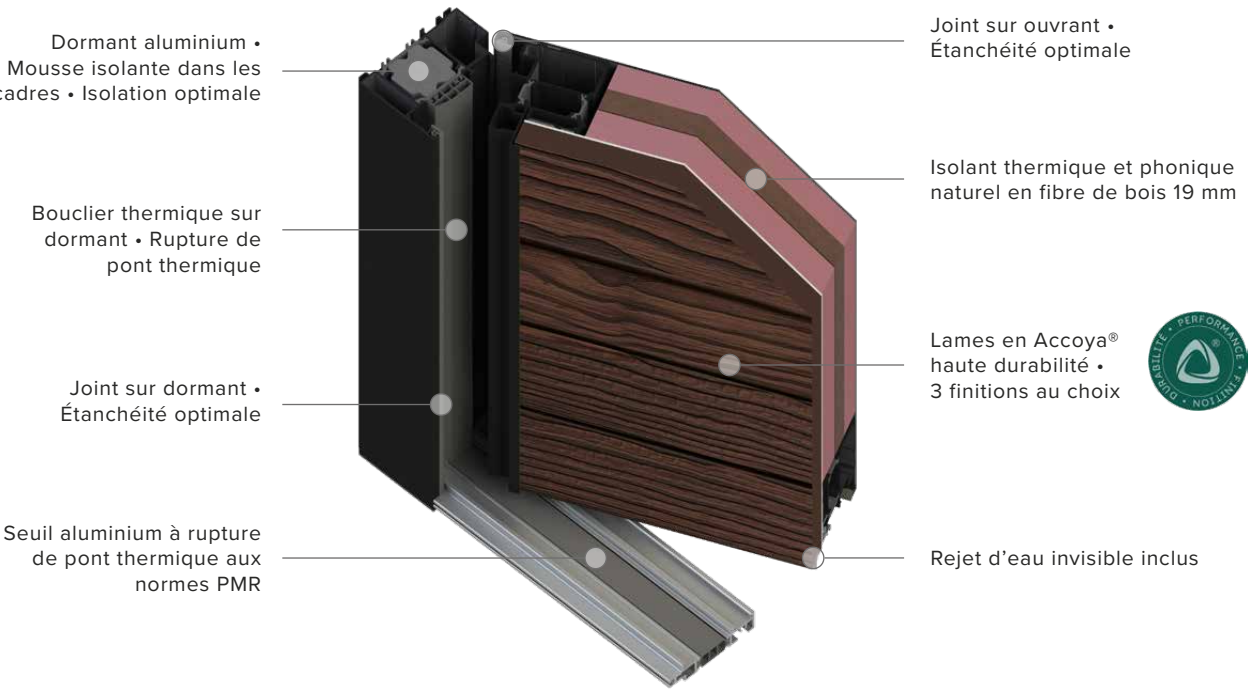
**DRYADE**  
Accoya brûlé  
Dormant noir 9005  
Poignée de tirage  
horizontale noire 400 mm



# CARPE DIEM : COLLECTION Bois•Alu

## UN MATÉRIAU ISOLANT, ÉCOLOGIQUE ET DURABLE

Le bois modifié Accoya® est désormais la référence incontournable de la filière bois en matière de performance et de respect de l'environnement. Sa stabilité dimensionnelle, sa durabilité et sa polyvalence sont inégalées parmi les produits bois. Fabriqué à partir de bois d'origine durable, certifié FSC®, l'Accoya® se caractérise par son faible impact environnemental tout au long de son cycle de vie, de la production à l'utilisation, mais aussi en fin de vie.



## QUALITÉ ET SÉRÉNITÉ : DES RÉSULTATS CERTIFIÉS

### LES PERFORMANCES AU SERVICE DU BIEN-ÊTRE DANS LA MAISON

Bénéficiez de tous les avantages d'une porte d'entrée à l'isolation renforcée.

**PERFORMANCE THERMIQUE**

**U<sub>D</sub> 1,2**

Le coefficient thermique U<sub>D</sub> informe sur la capacité de la porte à isoler des variations thermiques entre l'intérieur et l'extérieur. Plus il est bas, plus la porte est isolante. Les valeurs de ce catalogue sont établies sur la base d'une porte un vantail selon la norme EN 14351-1:2006+A1:2010.

**IMPERMÉABILITÉ À L'AIR**

**A\*3**

Cet indice permet d'évaluer le passage d'air extérieur par la porte d'entrée au sein de la maison.

**ÉTANCHÉITÉ À L'EAU**

**E\*5B**

Cet indice informe sur l'étanchéité de la porte face aux intempéries comme la pluie, les orages et les tempêtes.

**RÉSISTANCE AU VENT**

**V\*C3**

Cet indice informe sur la résistance et la déformation de la porte à la pression des rafales de vent.

**RÉSISTANCE DÉFORMATION**

**Classe 2**

Aussi appelée "effet bilame", un phénomène de dilatation qui intervient après une exposition prolongée au soleil et qui impacte le fonctionnement de la menuiserie. En situation d'ensoleillement maximal, le fonctionnement de la porte CARPE DIEM n'est pas impacté.

**QUALITÉ CONTRÔLÉE**

Cette étiquette sur la tranche de votre porte d'entrée témoigne du contrôle qualité effectué avant le départ de l'usine.

## LES FINITIONS BOIS ACCOYA®

### LA CHALEUR DU BOIS AU SERVICE DE LA MODERNITÉ

Dans ce catalogue, les portes d'entrée CARPE DIEM Bois•Alu sont présentées avec un dormant aluminium noir RAL 9005. Une infinité de teintes RAL est disponible, en monocoloration ou bicoloration (face intérieure différente de la face extérieure). Consultez la liste des teintes RAL standards à la page 63.



Accoya naturel



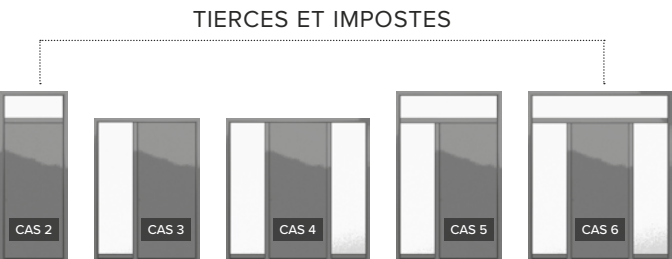
Accoya brûlé



Accoya brun

## LES TYPES D'OUVERTURES

### UNE SOLUTION ADAPTÉE À CHAQUE BESOIN





# CARPE DIEM : COLLECTION Bois•Alu

## L'ACCOYA® : UNE RÉSISTANCE ACCRUE

Les performances du bois Accoya® ont fait l'objet de nombreuses études et recherches par des organismes indépendants. Doté de propriétés supérieures à celles des meilleures essences tropicales, le bois Accoya® est fabriqué à partir de bois provenant de forêts gérées durablement.

Non toxique, sans traitement biocide et totalement recyclable, il offre une alternative de choix pour des projets ou la fiabilité à long terme et le respect de l'environnement ont leur importance.

## LE BOIS : UN MATÉRIAU VIVANT

Faire la démarche du bois, c'est accepter que le bois s'exprime en réaction aux éléments, notamment qu'il se patine pour se protéger des UV. Comme tous les matériaux vivants, le bois Accoya® doit faire l'objet d'un entretien régulier pour préserver ses qualités et ralentir l'empreinte du temps. Il est donc important de respecter les préconisations d'entretien du fabricant.



## LES PRODUITS D'ENTRETIEN

Un kit d'entretien est offert avec chaque porte CARPE DIEM de la collection Bois•Alu.

Ce kit contient :

- le produit pour l'entretien des parties bois
- le produit pour l'entretien de l'aluminium
- le produit pour l'entretien des ferrages
- le stick d'entretien pour les joints

## L'ACCOYA® DÉCLINÉ DANS 4 FINITIONS



### ACCOYA® NATUREL

Le bois Accoya® dans sa forme originelle pour un rendu authentique. Un huilage finition "Teck" est appliqué avant le départ de l'usine.



### ACCOYA® BRÛLÉ

Le bois Accoya® est brûlé selon la technique japonaise du ShouSugi Ban et offre le double avantage de créer des bardages esthétiques, tout en les protégeant durablement des intempéries et des UV.



### ACCOYA® BRUNI

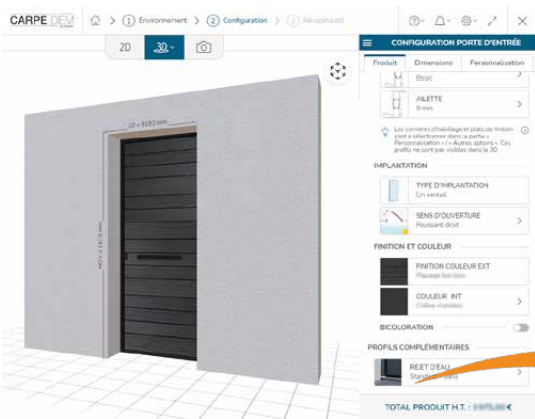
Le bois Accoya® est brûlé puis brossé en profondeur pour révéler les stries du bois, avant d'être huilé. Un rendu rustique et chic, très résistant aux chocs.



Consultez notre guide d'information sur le bois Accoya® pour tout savoir sur son évolution dans le temps et les préconisations d'entretien.



BIEN PLUS QU'UN CONFIGURATEUR DE PORTES  
VOTRE PORTE CARPE DIEM Bois•Alu EN 3D !



- CONFIGUREZ en 3D
- PROJETEZ la porte sur la façade
- CHIFFREZ avec vos remises PRO
- GÉNÉREZ les plans côtés & les devis PRO
- COMMANDEZ via l'EDI PRO

CONFIGUREZ VOTRE PORTE D'ENTRÉE SUR  
**euradif.fr**



## LES LIMITES DIMENSIONNELLES Bois•Alu DES DESIGNS HARMONIEUX POUR TOUTES LES TAILLES

Les portes d'entrée CARPE DIEM sont fabriquées sur-mesure. Le décor s'adapte de manière harmonieuse selon les dimensions souhaitées. Pour vous aider à vous projeter, nous vous présentons ci-dessous quelques exemples de rendus dans différentes dimensions.

DRYADE POIGNÉE DE TIRAGE 400 MM	875 2050	1060 2125	1300 2200	875 2201	1060 2275	1300 2350	875 2351	1060 2425	1300 2500
	875 2050	1060 2125	1300 2200	875 2201	1060 2275	1300 2350	875 2351	1060 2425	1300 2500
	875 2050	1060 2125	1300 2200	875 2201	1060 2275	1300 2350	875 2351	1060 2425	1300 2500
	875 2050	1060 2125	1300 2200	875 2201	1060 2275	1300 2350	875 2351	1060 2425	1300 2500





---

# Alu • Solo

---





ÉCO-CONCEPTION ET ÉCONOMIES D'ÉNERGIE

Reconnue entreprise responsable et sensible aux enjeux environnementaux d'aujourd'hui et de demain, nous innovons constamment en développant des solutions vertueuses et durables, depuis la conception du produit jusqu'à l'impact de son usage au quotidien. Le coefficient thermique passif des portes CARPE DIEM, jusqu'à 0,78 W/m².K pour une porte pleine un vantail, permet de réaliser d'importantes économies d'énergies.

Gris 2400 sablé • Ub = 0,86 W/m².K



**ASPIRATION AS-V1**  
Quadruple vitrage feuilleté dépoli acide • Poignée inox

Vue intérieure  
Parement aluminium  
RAL au choix, poignée  
Prestige inox ou noire



POIGNÉE DE TIRAGE

Une poignée de tirage dessinée par nos designers stylistes, exclusive à la gamme Carpe Diem. La poignée de tirage, parfois appelée "barre" de tirage, renforce la sécurité de la maison car la clé est nécessaire pour ouvrir la porte.

Bleu Canon 2525 métallisé • Ub = 0,80 W/m².K



**ASPIRATION AS-P1**  
Poignée inox

RAL 9005 • Ub = 0,91 W/m².K



**ASPIRATION AS-V2**  
Quadruple vitrage feuilleté dépoli acide • Poignée inox

En poussant gauche,  
la poignée Aspiration  
pivote à 180°







**ROSACE AFFLEURANTE  
DISCRÈTE ET SÉCURISÉE**

Un esthétisme minimaliste pour une sécurité maximale. Les portes CARPE DIEM sont dotées d'une rosace intégrée, équipée d'un cylindre de sécurité et livrée avec 5 clés.



MIRAGE AS-V2 • Poignée intégrée à la couleur de l'ouvrant et joncs alunox



RAL 7016 •  $U_p = 0,91 \text{ W/m}^2 \cdot \text{K}$

**MIRAGE AS-V1**

Quadruple vitrage feuilleté dépoli acide • Poignée intégrée à la couleur de l'ouvrant



Mats 2525 sablé •  $U_p = 0,91 \text{ W/m}^2 \cdot \text{K}$

**MIRAGE AS-V2**

Quadruple vitrage feuilleté dépoli acide  
Poignée intégrée à la couleur de l'ouvrant et joncs alunox

**Vue intérieure**  
Parement aluminium  
RAL au choix, poignée  
Prestige inox ou noire



RAL 7012 •  $U_p = 0,78 \text{ W/m}^2 \cdot \text{K}$

**MIRAGE AS-P1**

Poignée intégrée à la couleur de l'ouvrant



**ÉCLAIRAGE LED**

Illuminez votre entrée avec le bandeau LED intégré dans la poignée. Personnalisez vos couleurs et définissez vos scénarios d'allumage via votre smartphone (application Shelly) ou un boîtier mural. Cette option est incompatible avec Eurastop.



RAL 7034 •  $U_p = 0,78 \text{ W/m}^2 \cdot \text{K}$

**MIRAGE AS-P2**

Poignée intégrée à la couleur de l'ouvrant et joncs alunox





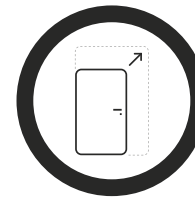
## UNE CONCEPTION UNIQUE EN FRANCE : DORMANT & OUVRANT AFFLEURANTS

Avant-gardiste grâce à son concept unique de dormant et d'ouvrant affleurants sur les deux faces de la porte, Carpe Diem se décline dans trois collections élégantes et minimalistes : Alu•Solo, Céram•Alu et Bois•Alu.



## LES CHARNIÈRES INVISIBLES / DESIGN INTÉRIEUR ULTRA MINIMALISTE

Développées spécifiquement pour CARPE DIEM par un grand nom de la quincaillerie française, trois charnières robustes et invisibles à réglages 3D remplacent les traditionnelles paumelles visibles du côté intérieur de la porte, offrant ainsi une homogénéité et un minimalisme inédit.



## TRÈS GRANDES DIMENSIONS

CARPE DIEM s'adapte parfaitement aux petites, moyennes et très grandes dimensions jusqu'à 2500 mm de haut et 1300 mm de large en dos de dormant. Le décor s'adapte automatiquement de manière harmonieuse selon les dimensions souhaitées.

RAL 7023 •  $U_b = 0,80 \text{ W/m}^2 \cdot \text{K}$



**ILLUSION AS-P1**  
Poignée en saillie  
à la couleur de l'ouvrant



**POIGNÉE EN SAILLIE**  
Cette poignée de tirage à la prise en main agréable est thermolaquée à la couleur de la porte pour une intégration parfaitement harmonieuse.

Bronze 2525 métallisé •  $U_b = 0,92 \text{ W/m}^2 \cdot \text{K}$



**ILLUSION AS-V1**  
Quadruple vitrage feuilleté dépoli acide • Poignée en saillie à la couleur de l'ouvrant

Rouge 2100 sablé •  $U_b = 0,78 \text{ W/m}^2 \cdot \text{K}$



**FANTASME AS-P1**  
Poignée intégrée  
à la couleur de l'ouvrant

Vue intérieure  
Parement aluminium  
RAL au choix, poignée  
Prestige inox ou noire



Le thermolaquage de nos portes d'entrée est labellisé Qualilaquage et Qualimarine avec des poudres de Classe 2, pour une durabilité de la couleur de très longue durée.





SONGE AS-V1



#### POIGNÉE DE TIRAGE GALBÉE

Cette poignée de tirage en inox s'adapte en fonction de la hauteur de la porte pour un rendu harmonieux en toutes circonstances.



RAL 7023 •  $U_d = 0,80 \text{ W/m}^2 \cdot \text{K}$

#### SONGE AS-P1

Poignée galbée en inox

CARPE DIEM est une locution latine qui signifie littéralement "cueille le jour présent".



Noir 2100 sablé •  $U_d = 0,92 \text{ W/m}^2 \cdot \text{K}$

#### SONGE AS-V1

Quadruple vitrage feuilleté dépoli acide  
Poignée galbée en inox

Vue intérieure  
Parement aluminium  
RAL au choix, poignée  
Prestige inox ou noire







CONTEMPLATION AS-V1 • Barre de tirage toute hauteur en inox brossé et joncs alunox



#### QUADRUPLE VITRAGE

Plus isolant et plus sécuritaire, le quadruple vitrage est assemblé avec une face feuilletée 44/2 retardateur d'effraction et dispose d'une finition dépoli acide, apportant le meilleur compromis luminosité, intimité et esthétique.



#### LECTEUR D'EMPREINTE

Oublier ses clés n'est plus un problème. Le doigt est toujours là ! Facile à installer et à utiliser, ce lecteur d'empreinte allie praticité et sécurité. Voir page 70.



#### BARRE DE TIRAGE

Barre de tirage sur-mesure en inox brossé

Brun 2650 sablé •  $U_p = 0,98 \text{ W/m}^2 \cdot K$



#### CONTEMPLATION AS-V1

Quadruple vitrage feuilleté dépoli acide • Barre toute hauteur en inox brossé et joncs alunox

Bronze 2525 métallisé •  $U_p = 0,98 \text{ W/m}^2 \cdot K$



#### CONTEMPLATION AS-V2

Quadruple vitrage feuilleté dépoli acide • Barre toute hauteur en inox brossé et joncs alunox


Vue intérieure  
Parement aluminium  
RAL au choix, poignée  
Prestige inox ou noire







UNE CONCEPTION UNIQUE,  
UNE PORTE D'ENTRÉE D'EXCEPTION

ESTHÉTIQUE MINIMALISTE  
EXCLUSIVE SANS PAUMELLES  
SUR LA FACE INTÉRIEURE




ISOLANT THERMIQUE ET PHONIQUE  
NATUREL EN FIBRE DE BOIS

ISOLANT DES LES CADRES  
ET BOUCLIER THERMIQUE



PERFORMANCE THERMIQUE  
 $U_D$   
**0,78**



QUADRUPLE VITRAGE 44/2  
RETARDATEUR D'EFFRACTION  
DÉPOLI ACIDE

REJET D'EAU  
INVISIBLE



POIGNÉE INCRUSTÉE  
La poignée en inox est  
incrustée dans la porte.



EURALED : L'ÉCLAIRAGE INNOVANT  
L'éclairage extérieur est assuré par un bandeau LED en partie  
haute de la porte. Pilotable via un smartphone ou un boîtier  
mural, ce système inédit préservera l'enveloppe thermique de  
l'habitation. Une innovation qui s'inscrit dans le cadre de la RE  
2020 et qui a obtenu un certificat d'utilité publique par l'INPI.




IMAGE AS-P1  
Poignée incrustée en inox



IMAGE AS-V1  
Quadruple vitrage feuilleté dépoli acide  
Poignée incrustée en inox

Vue intérieure  
Parement aluminium  
RAL au choix, poignée  
Prestige inox ou noire







## LE COFFRET D'ENTRETIEN

Des produits adaptés pour l'entretien de l'aluminium et des pièces métalliques, ainsi qu'un lubrifiant pour le graissage des mécanismes.



**OFFERT**

avec votre  
porte d'entrée  
**CARPE DIEM**



### MEDITATION AS-V1

Quadruple vitrage feuilleté dépoli acide  
Barre toute largeur en inox brossé



### MEDITATION AS-V2

Quadruple vitrage feuilleté dépoli acide  
Barre toute largeur en inox brossé et joncs alunox

Vue intérieure  
Parement aluminium  
RAL au choix, poignée  
Prestige inox ou noire

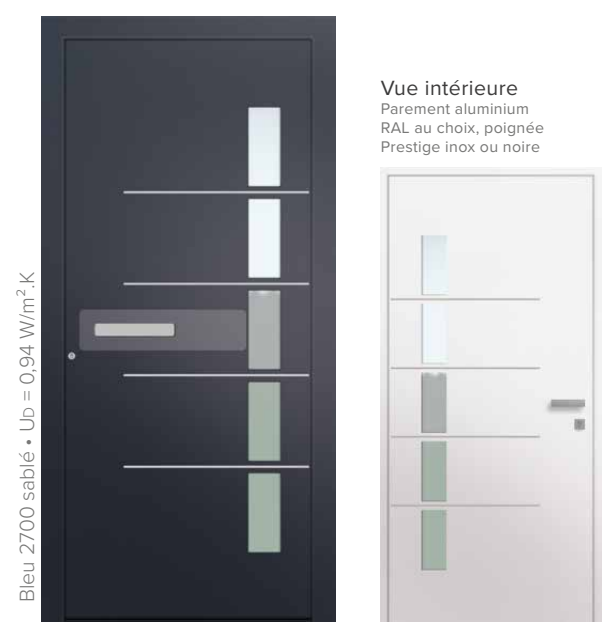


## EURASTOP : L'ULTIME REMPART CONTRE L'EFFRACTION

Outre une esthétique haut de gamme et de très hautes performances thermiques, votre porte d'entrée CARPE DIEM est également remarquable par sa conception ultra sécurisée jusque dans les moindres détails. Chaque modèle est muni du dispositif Eurastop : 12 pions anti-dégondage, répartis en 2 pièces du côté des charnières pour prévenir toute tentative de soulèvement de l'ouvrant. Point à noter : le dispositif EURASTOP est incompatible avec la serrure motorisée.







**REVE AS-V1**  
Quadruple vitrage feuilleté dépoli acide  
Poignée design en verre trempé et joncs alunox



**POIGNÉE DESIGN**  
Cette splendide poignée en verre trempé est ornée d'une pièce décorative en inox.



**REVE AS-P1**  
Poignée design en verre trempé et joncs alunox



REVE AS-V1





Brun 2650 sablé •  $U_b = 0,94 \text{ W/m}^2\cdot\text{K}$



Vue intérieure  
Parement aluminium  
RAL au choix, poignée  
Prestige inox ou noire



### UTOPIE AS-V1

Quadruple vitrage feuilleté dépoli acide  
Barre toute hauteur en inox brossé et joncs alunox



### BARRE DE TIRAGE

Une barre de tirage sur-mesure en inox brossé

RAL 7023 •  $U_b = 0,78 \text{ W/m}^2\cdot\text{K}$



Vue intérieure  
Parement aluminium  
RAL au choix, poignée  
Prestige inox ou noire



### UTOPIE AS-P1

Barre toute hauteur en inox brossé

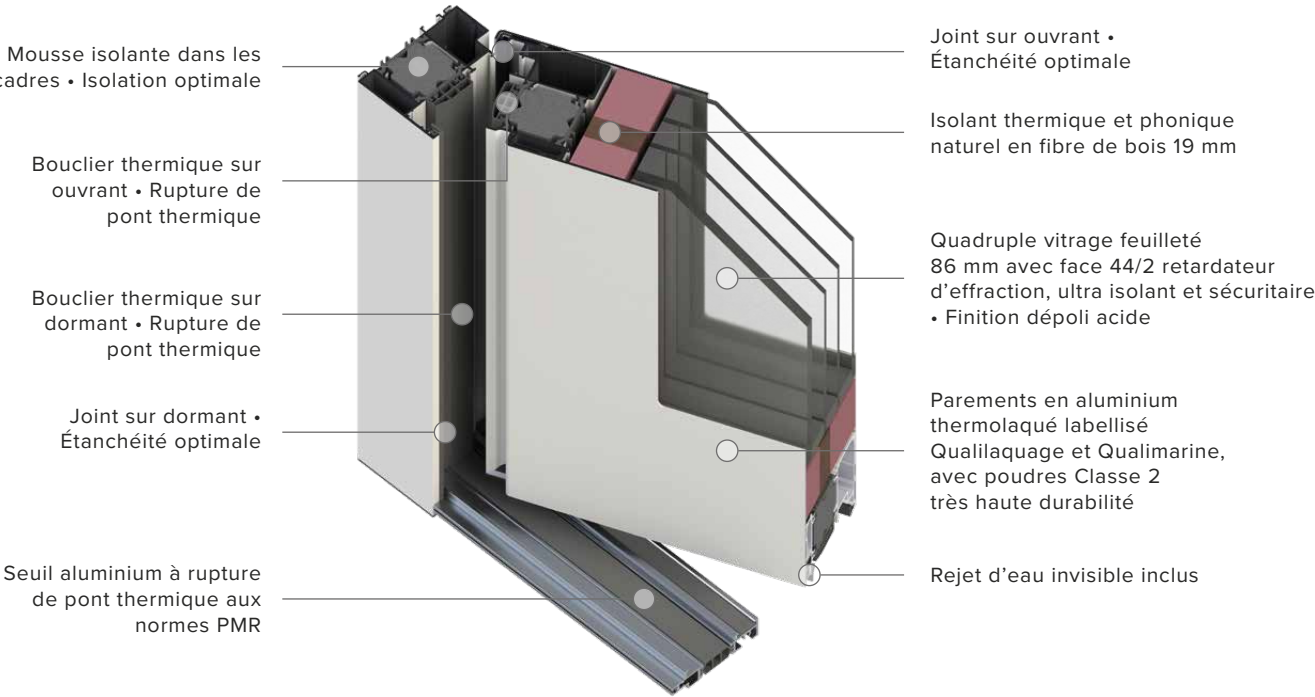
UTOPIE AS-V1



# CARPE DIEM : COLLECTION Alu•Solo

## ÉCO-CONCEPTION ET ÉCONOMIES D'ÉNERGIE

Reconnue entreprise responsable et sensible aux enjeux environnementaux d'aujourd'hui et de demain, EURADIF innove constamment en développant des solutions vertueuses et durables, depuis la conception du produit jusqu'à l'impact de son usage au quotidien. Le coefficient thermique passif des portes CARPE DIEM, jusqu'à 0,78 W/m².K pour une porte pleine un vantail, permet de réaliser d'importantes économies d'énergies.



## QUALITÉ ET SÉRÉNITÉ : DES RÉSULTATS CERTIFIÉS

### LES PERFORMANCES AU SERVICE DU BIEN-ÊTRE DANS LA MAISON

Bénéficiez de tous les avantages d'une porte d'entrée à l'isolation renforcée.



Le coefficient thermique  $U_D$  informe sur la capacité de la porte à isoler des variations thermiques entre l'intérieur et l'extérieur. Plus il est bas, plus la porte est isolante. Les valeurs de ce catalogue sont établies sur la base d'une porte un vantail selon la norme EN 14351-1:2006+A1:2010.



Cet indice permet d'évaluer le passage d'air extérieur par la porte d'entrée au sein de la maison.



Cette étiquette sur la tranche de votre porte d'entrée témoigne du contrôle qualité effectué avant le départ de l'usine.



Cet indice informe sur l'étanchéité de la porte face aux intempéries comme la pluie, les orages et les tempêtes.



Aussi appelée "effet bilame", un phénomène de dilatation qui intervient après une exposition prolongée au soleil et qui impacte le fonctionnement de la menuiserie. En situation d'ensoleillement maximal, le fonctionnement de la porte CARPE DIEM n'est pas impacté.



Cet indice informe sur la résistance et la déformation de la porte à la pression des rafales de vent.

## CHOISISSEZ LA COULEUR IDÉALE DE VOTRE PORTE D'ENTRÉE

### FINITION SABLÉE/GRANITÉE

Ivoire clair 1015	<b>NOUVEAU</b> Beige gris 1019	Brun 1247	Rouge rubis 3003	Rouge pourpre 3004	Bleu saphir 5003	Bleu gentiane 5010
Bleu distant 5023	Vert mousse 6005	<b>NOUVEAU</b> Vert sapin 6009	Vert pâle 6021	Gris signalisation 7004	Gris basalte 7012	Gris anthracite 7016
Gris noir 7021	Gris terre d'ombre 7022	Gris pierre 7030	<b>NOUVEAU</b> Gris ciment 7033	Gris clair 7035	Gris quartz 7039	<b>NOUVEAU</b> Brun argile 8003
Brun sépia 8014	Brun gris 8019	Blanc 9001	Noir foncé 9005	Aluminium blanc 9006	<b>NOUVEAU</b> Aluminium gris 9007	Blanc pur 9010
<b>NOUVEAU</b> Noir graphite 9011	Blanc signalisation 9016	Rouge 2100 sablé	Bleu 2700 sablé	Vert 2500 sablé	Gris 2400 sablé	<b>NOUVEAU</b> Gris 2800 sablé
Gris 2900 sablé	Noir 2100 sablé	Brun 2650 sablé	Mars 2525 sablé			

### FINITION MATE

Gris anthracite 7016	Gris quartz 7039	<b>NOUVEAU</b> Anodic Champagne	Blanc pur 9010	Blanc signalisation 9016
----------------------	------------------	------------------------------------	----------------	--------------------------

### FINITION MÉTALLISÉE

Bleu Canon 2525	Bronze 2525
-----------------	-------------

### FINITION BRILLANTE

Blanc pur 9010	Blanc signalisation 9016
----------------	--------------------------

## LA BICOLORATION N'EST PAS UNE OPTION !

Nos portes d'entrée sont proposées en monocoloration ou en bicoloration pour le même prix !



## DES COULEURS DURABLES ET GARANTIES 20 ANS

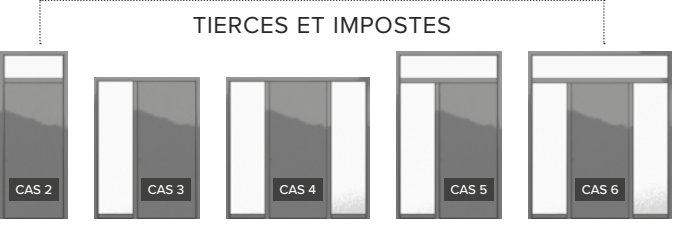


Nous utilisons exclusivement des poudres de classe 2, reconnues pour leur résistance exceptionnelle aux agressions extérieures (UV, intempéries, corrosion). Notre procédé de thermolaquage est certifié **Qualilaquage** et **Qualimarine**. Grâce à ces certifications et à notre savoir-faire, nous sommes en mesure de vous offrir une garantie de 20 ans sur la tenue des couleurs (excepté RAL 3003, classe 1, garanti 10 ans).

Besoin d'une teinte hors standard ? Contactez-nous.  
Les procédés d'impression peuvent altérer le rendu des teintes. Pour une précision optimale, consultez un nuancier RAL.

## LES TYPES D'OUVERTURES

### UNE SOLUTION ADAPTÉE À CHAQUE BESOIN





















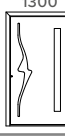
















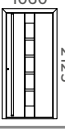



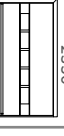




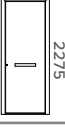
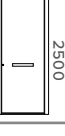





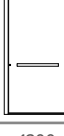











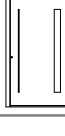





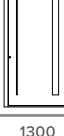

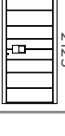
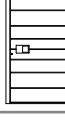
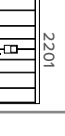

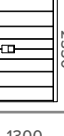


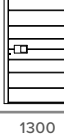




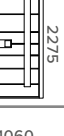
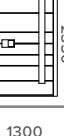














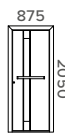
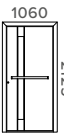

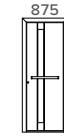
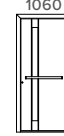
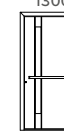






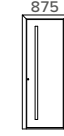
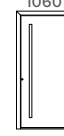
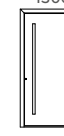
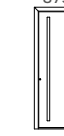
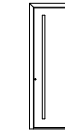
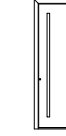



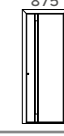
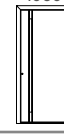
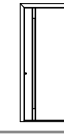
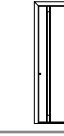
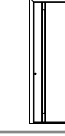
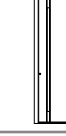


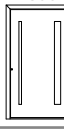
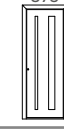
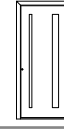
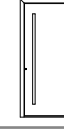


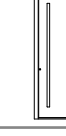


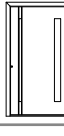

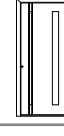
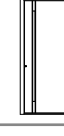
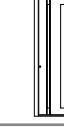
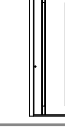
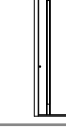


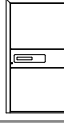

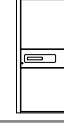
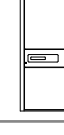

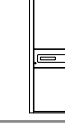

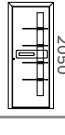
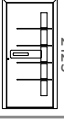

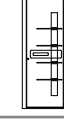
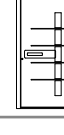
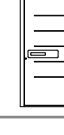



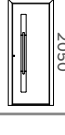
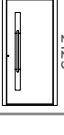

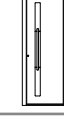
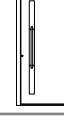
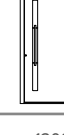
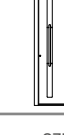
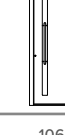
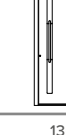
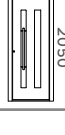
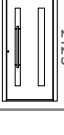
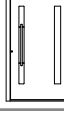
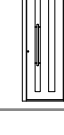
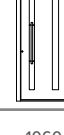
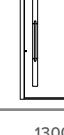

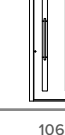
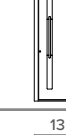
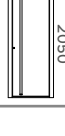


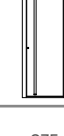
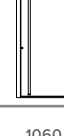



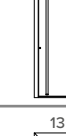










LES LIMITES DIMENSIONNELLES Alu•Solo


DES DESIGNS HARMONIEUX POUR TOUTES LES TAILLES

Les portes d'entrée CARPE DIEM sont fabriquées sur-mesure. Le décor s'adapte automatiquement de manière harmonieuse selon les dimensions souhaitées. Pour vous aider à vous projeter, nous vous présentons ci-dessous quelques exemples de rendus des plus petites aux plus grandes dimensions possibles.

ASPIRATION AS-P1									
	875 2050	1060 2125	1300 2200	875 2201	1060 2275	1300 2350	875 2351	1060 2425	1300 2500
ASPIRATION AS-V1									
	875 2050	1060 2125	1300 2200	875 2201	1060 2275	1300 2350	875 2351	1060 2425	1300 2500
ASPIRATION AS-V2									
	875 2050	1060 2125	1300 2200	875 2201	1060 2275	1300 2350	875 2351	1060 2425	1300 2500
CONTEMPLATION AS-V1									
	875 2050	1060 2125	1300 2200	875 2201	1060 2275	1300 2350	875 2351	1060 2425	1300 2500
CONTEMPLATION AS-V2									
	875 2050	1060 2125	1300 2200	875 2201	1060 2275	1300 2350	875 2351	1060 2425	1300 2500
FANTASME AS-P1									
	875 2050	934 2275	994 2500	995 2050	1094 2275	1194 2500	1195 2050	1247 2275	1300 2500
ILLUSION AS-P1									
	875 2050	1060 2125	1300 2200	875 2201	1060 2275	1300 2350	875 2351	1060 2425	1300 2500
ILLUSION AS-V1									
	875 2050	1060 2125	1300 2200	875 2201	1060 2275	1300 2350	875 2351	1060 2425	1300 2500
IMAGE AS-P1									
	875 2050	1060 2125	1300 2200	875 2201	1060 2275	1300 2350	875 2351	1060 2425	1300 2500
IMAGE AS-V1									
	875 2050	1060 2125	1300 2200	875 2201	1060 2275	1300 2350	875 2351	1060 2425	1300 2500
MEDITATION AS-V1									
	875 2050	1060 2125	1300 2200	875 2201	1060 2275	1300 2350	875 2351	1060 2425	1300 2500


MEDITATION AS-V2									
	875 2050	1060 2125	1300 2200	875 2201	1060 2275	1300 2350	875 2351	1060 2425	1300 2500
MIRAGE AS-P1									
	875 2050	1060 2125	1300 2200	875 2201	1060 2275	1300 2350	875 2351	1060 2425	1300 2500
MIRAGE AS-P2									
	875 2050	1060 2125	1300 2200	875 2201	1060 2275	1300 2350	875 2351	1060 2425	1300 2500
MIRAGE AS-V1									
	875 2050	1060 2125	1300 2200	875 2201	1060 2275	1300 2350	875 2351	1060 2425	1300 2500
MIRAGE AS-V2									
	875 2050	1060 2125	1300 2200	875 2201	1060 2275	1300 2350	875 2351	1060 2425	1300 2500
REVE AS-P1									
	875 2050	1060 2125	1300 2200	875 2201	1060 2275	1300 2350	875 2351	1060 2425	1300 2500
REVE AS-V1									
	875 2050	1060 2125	1300 2200	875 2201	1060 2275	1300 2350	875 2351	1060 2425	1300 2500
SONGE AS-P1									
	875 2050	1060 2125	1300 2200	875 2201	1060 2275	1300 2350	875 2351	1060 2425	1300 2500
SONGE AS-V1									
	875 2050	1060 2125	1300 2200	875 2201	1060 2275	1300 2350	875 2351	1060 2425	1300 2500
UTOPIE AS-P1									
	875 2050	1060 2125	1300 2200	875 2201	1060 2275	1300 2350	875 2351	1060 2425	1300 2500
UTOPIE AS-V1									






## PORTES D'ENTRÉE EN ALUMINIUM 95 MM À TRÈS HAUTES PERFORMANCES THERMIQUES


FABRICATION FRANÇAISE




BOUCLIER  
THERMIQUE



MOUSSE ISOLANTE  
DANS LES CADRES

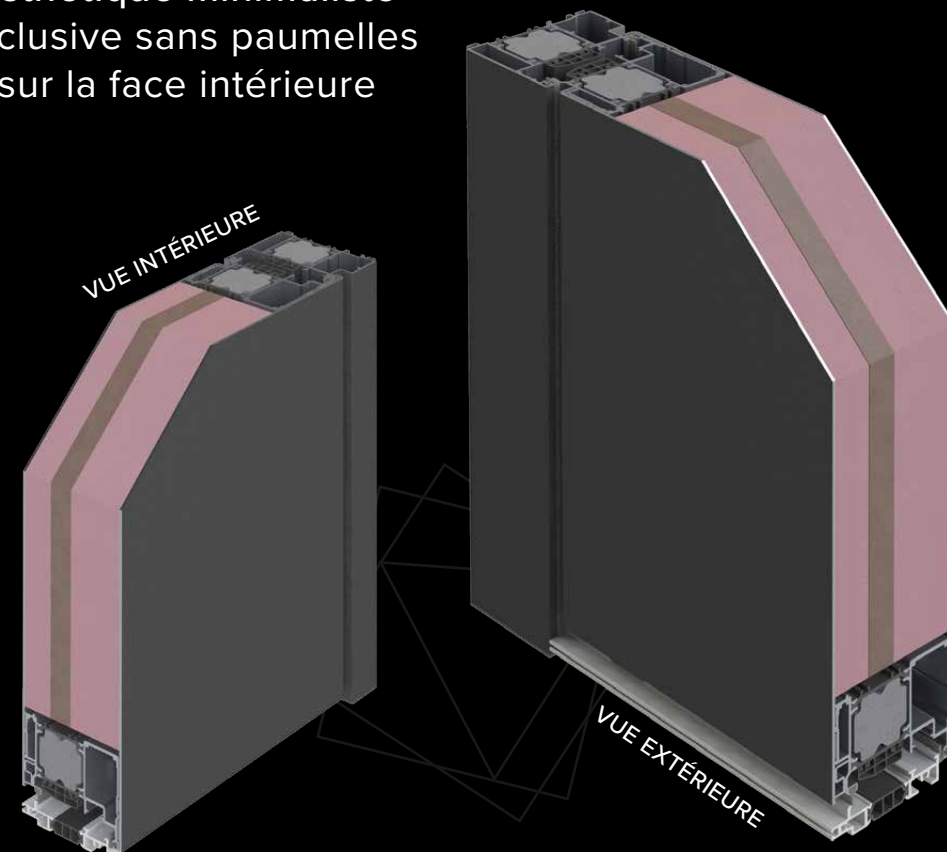


ISOLANT THERMIQUE  
ET PHONIQUE NATUREL  
EN FIBRE DE BOIS



QUADRUPLE VITRAGE 44/2  
RETARDEUR  
D'EFFRACTION  
FINITION DÉPOLI ACIDE

Esthétique minimaliste  
exclusive sans paumelles  
sur la face intérieure



CARPE DIEM en vidéo




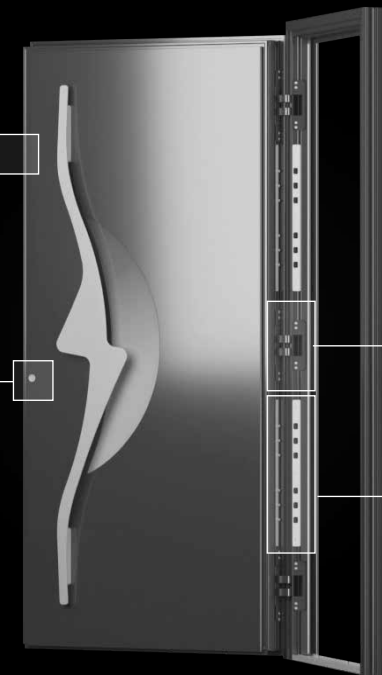
CHAQUE PORTE  
CARPE DIEM FAIT  
L'OBJET D'UN  
CONTRÔLE QUALITÉ




SERRURE AUTOMATIQUE  
MULTIPOINTS À CROCHETS



ROSACE AFFLEURANTE  
DISCRÈTE ET SÉCURISÉE  
& CYLINDRE SÉCURITÉ  
DÉBRAYABLE + 5 CLÉS

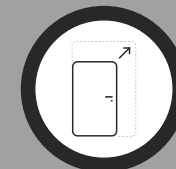


CHARNIÈRES INVISIBLES  
À RÉGLAGES 3D X3

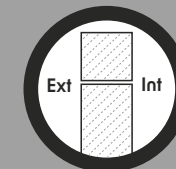


DISPOSITIF 12 PIONS  
ANTI-DÉGONDAGE  
EURASTOP

### UNE CONCEPTION UNIQUE POUR UNE PORTE D'ENTRÉE D'EXCEPTION



GRANDES DIMENSIONS  
JUSQU'À 2500 X 1300 MM



DORMANT/OUVRANT AFFLEU-  
RANTS SUR LES DEUX FACES



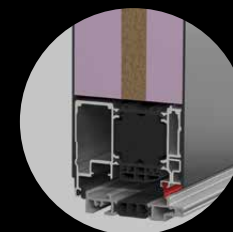
ÉPAISSEUR 95 MM  
ISOLANT ET SÉCURISANT



TRÈS HAUTE  
ISOLATION



GÂCHE FILANTE ROBUSTE  
SUR TOUTE LA HAUTEUR



REJET D'EAU  
INVISIBLE



POIGNÉE PRESTIGE  
INTÉRIEURE INOX



POIGNÉE PRESTIGE  
INTÉRIEURE NOIRE  
SOFT TOUCH



# SÉCURITÉ ABSOLUE

## LES REMPARTS CONTRE L'EFFRACTION

Parce que deux cambriolages sur trois ont lieu via la porte d'entrée, CARPE DIEM est munie d'équipements de sécurité de série constituant un véritable rempart contre l'effraction. Ce dispositif contribue à dissuader efficacement les tentatives d'intrusion puisqu'un cambrioleur abandonne en moyenne au bout de cinq minutes s'il n'est pas parvenu à forcer la porte.

### La serrure multipoints

La serrure automatique est munie de 2 crochets, 2 pènes, 1 pêne dormant et 1 pêne demi-tour. Les crochets et pènes se déclenchent et pénètrent dans la gâche filante dès que la porte est claquée. Elle allie le confort de fermeture, la sécurité et l'étanchéité pour votre porte d'entrée.

### La gâche filante

La gâche est la pièce métallique fixée sur le dormant, destinée à accueillir les pènes et crochets de la serrure. Nous avons fait le choix d'une gâche filante, plus esthétique et sécuritaire que les gâches auxiliaires généralement employées sur les portes d'entrée.

### EN STANDARD PÊNE JOURNALIER

La gâche filante est munie d'un pêne journalier. Si la porte se referme derrière vous, il est possible de regagner votre domicile par une simple poussée sur l'ouvrant. Il faut préalablement avoir actionné le petit loquet sur la gâche.


### EN OPTION GÂCHE ÉLECTRIQUE

La gâche électrique se raccorde au contrôle d'accès de votre choix (digicode, bouton poussoir, etc.), non fourni, via un contact sec. La porte s'ouvre lorsque la gâche électrique reçoit le signal du contrôle d'accès. En cas de coupure de courant, la porte peut être manœuvrée avec la clé.

”

MA PORTE D'ENTRÉE CARPE DIEM  
EST ÉQUIPÉE DES DISPOSITIFS DE  
SÉCURITÉ LES PLUS PERFORMANTS  
EN STANDARD !

”




### Le dispositif EURASTOP

Outre une esthétique haut de gamme et de très hautes performances thermiques, votre porte d'entrée Carpe Diem est aussi remarquable pour sa conception ultra sécurisée jusque dans les moindres détails. Chaque porte est équipée du dispositif Eurastop : 12 pions anti-dégondage, répartis en deux pièces du côté des charnières pour prévenir toute tentative de soulèvement de l'ouvrant. Point à noter : le dispositif EURASTOP est incompatible avec la serrure motorisée (en option).

### Le quadruple vitrage feuilleté

Plus isolant et plus sécurisé qu'un vitrage ordinaire, le quadruple vitrage est assemblé avec une face feuilletée 44/2 retardateur d'effraction et dispose d'une finition dépoli acide, apportant le meilleur compromis luminosité, intimité et esthétique.



### Le cylindre hauté sécurité et la rosace

Votre porte CARPE DIEM est munie d'un cylindre haute sécurité 14 pistons avec carte de propriété. Le cylindre est débrayable, ce qui signifie que la porte peut être ouverte à la clé de l'extérieur même si une clé est oubliée dans le cylindre côté intérieur. Le cylindre de sécurité peut être livré avec un bouton intérieur en option.

La rosace de cylindre est affleurante, discrète et minimaliste.  
Un vrai + sécurité !



# SOLUTIONS CONNECTÉES

## OUVREZ LA PORTE SANS CLÉ !

### LA SERRURE MOTORISÉE & LE LECTEUR D'EMPREINTE

Entrez dans l'univers de la maison connectée et simplifiez-vous la vie avec la serrure motorisée !

Ultra sécurisée avec ses 2 crochets, 4 pènes ronds, 1 pêne dormant, 1 pêne demi-tour et 1 gâche filante, elle est livrée avec un cylindre de sécurité à bouton intérieur et 5 clés.

Le câblage est installé dans la porte et relié au réseau électrique. En cas de coupure de courant, la porte reste verrouillée mais vous pouvez toujours l'ouvrir en utilisant la clé.

”  
OÙ QUE JE SOIS, JE PILOTE MA  
PORTE D'ENTRÉE DU BOUT DES  
DOIGTS. QUEL CONFORT !  
”



Indisponible pour modèle KERNOS



À noter : La serrure motorisée ne permet pas l'intégration du dispositif Eurastop.

Compatible avec les box



Oublier ses clés n'est plus un problème. Monté sur l'ouvrant, le lecteur d'empreinte, aussi appelé lecteur biométrique, offre un confort unique. Facile à configurer et à utiliser au quotidien, ce contrôle d'accès est aussi parfaitement sécurisé.

### EURALED : L'ÉCLAIRAGE INTELLIGENT

#### UNE INNOVATION ÉCO-RESPONSABLE CERTIFIÉE PAR L'INPI

Euraled est un système d'éclairage extérieur intégré dans la tapée de doublage supérieure de la porte d'entrée CARPE DIEM.

L'éclairage est pilotable en version connectée via l'application Shelly en wi-fi, ou via son boîtier de contrôle mural. Le câble d'alimentation est raccordé directement dans le dormant de la porte et ne nécessite pas de percement du mur. L'habitat reste donc préservé des fuites thermiques.

EURALED est une innovation s'inscrivant dans le cadre de la RE 2020 ayant obtenu un certificat d'utilité publique par l'INPI.





# GARANTIES & CERTIFICATIONS

Les portes d'entrée EURADIF sont conçues avec des matériaux de haute qualité et répondent aux normes les plus exigeantes, garantissant performance, sécurité et durabilité, certifiées par des labels reconnus.

La garantie commence à la livraison chez notre revendeur. Elle s'adapte à l'évolution de nos produits afin de toujours vous offrir le meilleur en termes de qualité et de performance.

**COULEURS GARANTIES**  
**20 ANS**  
Le thermolaquage ( finition et anti-corrosion) est garanti 20 ans.  
Détail de nos garanties dans nos conditions générales de vente.

**DORMANT/OUVRANT GARANTIS**  
**10 ANS**  
Le dormant et l'ouvrant sont garantis 10 ans.  
Détail de nos garanties dans nos conditions générales de vente.

**VITRAGES GARANTIS**  
**10 ANS**  
Les vitrages sont garantis 10 ans contre l'embuage.  
Détail de nos garanties dans nos conditions générales de vente.

**QUINCAILLERIES GARANTIES**  
**2 ANS**  
Les quincailleries sont garanties 2 ans.  
Détail de nos garanties dans nos conditions générales de vente.

**QL Qualilaquage**  
Un laqueur certifié **Qualilaquage**, c'est l'assurance d'un procédé de thermolaquage maîtrisé : traitement de surface chimique, poudrage électrostatique et polymérisation.

**Qualmarine**  
Un produit en aluminium dont le thermolaquage est certifié **Qualmarine** assure un rendu esthétique de qualité qui va durer dans le temps et garantissant la meilleure résistance à la corrosion.

**EMISSIONS DANS L'AIR INTERIEUR**  
**A+**  
Composés Organiques Volatiles (COV) : Indique le niveau d'émission de COV entre A + (le produit émet très peu, ou pas du tout) à C (le produit émet beaucoup).

**CE**  
Le marquage CE matérialise l'engagement du fabricant du produit sur sa conformité aux exigences fixées par la réglementation communautaire.

**La FRENCH FAB**  
La French Fab incarne les entreprises qui se reconnaissent dans la volonté de développer l'industrie française par de fortes ambitions d'innovation et de digitalisation.

**LE COQ VERT**  
La Communauté du Coq Vert réunit les entreprises convaincues de la nécessité d'agir et déjà engagées dans la transition écologique et énergétique. Lancée par Bpifrance, en partenariat avec l'ADEME et le ministère de la Transition écologique, cette communauté a vocation à favoriser le partage d'expertise entre entreprises engagées.

# EN LIEN, EN LIGNE !

Sur le terrain, par téléphone ou en ligne, vos interlocuteurs EURADIF sont pleinement mobilisés pour vous conseiller, vous guider et vous apporter des réponses rapides et concrètes, afin de faire avancer tous vos projets avec efficacité.



## ESPACE PRO

### L'OUTIL QUI OPTIMISE VOTRE TEMPS

Accédez en un clic à vos devis, commandes et factures, consultez la documentation technique et commerciale, gérez vos demandes SAV en temps réel, le tout depuis une interface intuitive pensée pour une gestion efficace au quotidien.



## CONFIGURATEUR 3D

### RÉALISEZ LE PROJET DE VOS RÊVES

Configurez votre porte, projetez-la sur la façade, générez un devis et un plan technique, puis passez commande en ligne. Gratuit, intuitif et connecté avec PRODEVIS, le configurateur 3D EURADIF vous fait gagner du temps et valorise vos ventes.



## EURADIF.FR

### VOTRE ALLIÉ AU QUOTIDIEN

Retrouvez l'ensemble de nos gammes et modèles, ainsi que tous les outils et contenus mis à votre disposition : engagements, configurateurs 3D, vidéos, conseils et inspirations... Une plateforme claire et intuitive pour accompagner tous vos projets.



## RÉSEAUX SOCIAUX

### SUIVEZ-NOUS POUR NE RIEN MANQUER

Rejoignez notre communauté passionnée et découvrez chaque semaine des contenus pensés pour vous : partenariats avec des créateurs de contenus, astuces, tendances, innovations... tout est réuni pour booster vos projets au quotidien !





CRÉATEUR D'ENTRÉES UNIQUES

VOTRE PARTENAIRE



NOUVEAU SITE INTERNET

**euradif.fr**



Création et crédits photos EURADIF. Photos, dessins, coloris et caractéristiques non contractuels. Sous réserve d'erreurs typographiques ou d'impression. EURADIF se réserve le droit de modifier ses produits sans préavis. Reproduction interdite. Catalogue CARPE DIEM. Janvier 2026.



