



EURADIF S.A.S
Zone Technoparc Futura
CS 90050
62401 BETHUNE CEDEX
Tel: 03 91 80 10 00
Fax: 03 91 80 00 01

**OUVRANT MONOBLOC
PORTABLOC EDPP
En Aluminium plaxé**

Tôles pliées en face extérieure et intérieure



Version 2.1

BON DE COMMANDE

DEMANDE DE PRIX

DATE

QUANTITÉ

RENSEIGNEMENTS CLIENT

Nom de l'entreprise

Référence commande

Adresse de facturation

Adresse de livraison

CHOIX D'OUVRANT SUIVANT VOTRE DORMANT

Choisissez votre version


USINAGE TROU DE BEQUILLE

Face intérieure et extérieure

Face intérieure uniquement


Sans

SENS D'OUVERTURE (VUE EXTERIEURE)



Poussant Gauche

Intérieur



Poussant Droit

Extérieur

MODELE

Précisez votre modèle

FACE INTERIEURE PLAXÉE

FILM DE PLAXAGE

OU

FACE INTERIEURE LAQUÉE

RAL

FINITION

FACE EXTERIEURE PLAXÉE

FILM DE PLAXAGE

LIVRAISON DE GARNITURE EXTERIEURE EN ACCESSOIRE (Sans usinage)

Selectionner votre choix

LIVRAISON DE GARNITURE INTERIEURE EN ACCESSOIRE (Sans usinage)

A remplir uniquement si vous avez sélectionné un baton de tirage ci-dessus

Selectionner votre choix

USINAGE DU COFFRE DE SERRURE A REALISER

Pour serrure

OU autre serrure*

*Merci de nous fournir le plan de serrure détaillé

L'usinage pour la serrure sera positionné avec une hauteur de béquille de référence à 1070mm



Page 1/2

USINAGE DU POSITIONNEMENT DE VOS PAUMELLES A REALISER

Usinage paumelles:



Positionnement des paumelles standard sur l'ouvrant suivant votre choix. Se référer au bas de cette page.

Pour paumelles:

OU autres paumelles*

*Merci de nous fournir un plan d'usinage paumelle détaillé.

DIMENSIONS HORS TOUT DE L'OUVRANT

HAUTEUR (HO)

mm

LARGEUR (LO)

mm

Dimensions maxi STANDARD de l'ouvrant: 2200 x 970mm.

Dimensions maxi HORS STANDARD de l'ouvrant: 2350 x 1070mm (Soumis à plus value).

VITRAGE (Si modèle plein, passez cette étape)

Vitrage imprimé

Si autre imprimé, précisez le ici

Ou

Vitrage Décoratif

Précisez la référence du décor

Vitrage feuilleté standard 33/2, si vous souhaitez une autre face feuilletée, sélectionnez la ici


COMMENTAIRE

Si besoin,
Saisissez un commentaire ici

SIGNATURE

CACHET DU CLIENT

INFORMATIONS TECHNIQUES



Les dimensions LO et HO correspond aux cotes hors tout de l'ouvrant.



L'usinage pour la serrure sera positionné avec une hauteur de béquille de référence à 1070mm par rapport au bas d'ouvrant.