

PORTE D'ENTREE EN BOIS SUR PIVOT – EPAISSEUR 80mm

Technoparc Futura
Impasse Bachelet
BP 90050
62401 BETHUNE Cedex
www.euradif.fr

Tél. : 03 91 80 10 00
Fax : 03 91 80 00 01

DEMANDE DE PRIX

BON DE COMMANDE

Cas 1

Cas 2

Cas 3

Cas 5

(Cf. fiche CDEPV01)

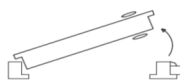
Date :
Société :
Emetteur :
Adresse de facturation :
.....
.....

N° devis :
Délai souhaité :
Référence :
Adresse de livraison :
.....
.....

QUANTITE :

SENS D'OUVERTURE

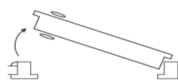
Intérieur



Extérieur

Poussant gauche

Intérieur



Extérieur

Poussant droit

Croquis :

Attention : dans les cas 2, 3 et 5, les tierces et impostes seront systématiquement livrées non montées.

TYPE DE POSE (cf. fiche technique CDEPV02)

Pose en neuf sans tapée

Pose en neuf avec tapée

Montée

Non montée

→ Epaisseur d'isolation (E1) :

	Largeur tapée
<input type="checkbox"/> 100mm	23mm
<input type="checkbox"/> 120mm	43mm
<input type="checkbox"/> 140mm	63mm
<input type="checkbox"/> 160mm	83mm
<input type="checkbox"/> 180mm	103mm

Autre pose :

DIMENSIONS

Hauteur hors tout : H = mm

Largeur hors tout : L = mm

VITRAGE IMPOSTE/TIERCE (pour les cas 2, 3 et 5)

A livrer : Avec vitrage Sans vitrage

Montage

Dans le cas d'une livraison avec vitrage, celui-ci ne sera pas monté

COULEUR (voir nuancier du dépliant PIVOT DOORS)

Rouge

Bleu

Gris cendré

Gris béton

Gris clair

Gris anthracite

Chêne blanchi

Chêne moyen

Chêne foncé

Acajou moyen

Wengé

VITRAGE Tierce / Imposte (standard avec une face feuilletée 33/2)

Choix du vitrage	Tierce rapportée vitrée	Imposte rapportée vitrée
Vitrage clair	<input type="checkbox"/>	<input type="checkbox"/>
Imprimé Delta Clair	<input type="checkbox"/>	<input type="checkbox"/>
Imprimé Sablage Uni	<input type="checkbox"/>	<input type="checkbox"/>
Autre imprimé
Autre face feuilletée	<input type="checkbox"/> 44/2 <input type="checkbox"/> SP10	<input type="checkbox"/> 44/2 <input type="checkbox"/> SP10

QUINCAILLERIE

PACK STANDARD

SERRURE :

Serrure 3 points automatique
T24 F65/92-C8

CYLINDRE :

Nickelé 55/55, 3 clés + carte

PACK DOMOTIQUE

SERRURE

Serrure motorisée à crochets
Automatique, T24 F65/92-C8

CYLINDRE

Débrayable nickelé 55/55, 3 clés + carte

SYSTEME D'OUVERTURE

- 1 – Kit de base (trois télécommandes)
- 2 – Digicode (plus kit de base)
- 3 – Lecteur de badge / Transpondeur (plus kit de base)
- 4 – Lecteur biométrique (plus kit de base)
- 5 – SmartTouch (plus kit de base)

CHOIX DE LA BEQUILLE* (face intérieure uniquement)

- Sur rosace BR1 – Aspect inox
- Sur rosace BR2 – Aspect inox
- Sur rosace BR3 – Aspect inox
- Sur rosace BR4 – Aspect inox

CHOIX DU BÂTON DE TIRAGE* – fixation traversante (face extérieure uniquement)

Référence **BT1**

- Longueur totale 400mm (*entraxe à 300mm*)
- Longueur totale 600mm (*entraxe à 450mm*)
- Longueur totale 800mm (*entraxe à 600mm*)
- Longueur totale 1300mm (*entraxe à 1100mm*)
- Longueur totale 1600mm (*entraxe à 1400mm*)

Référence **BT2**

- Longueur totale 332mm (*entraxe à 300mm*)
- Longueur totale 382mm (*entraxe à 350mm*)

Référence **BT3**

- Longueur totale 475mm (*entraxe à 450mm*)
- Longueur totale 625mm (*entraxe à 600mm*)

Référence **BT4**

- Longueur totale 500mm (*entraxe à 300mm*)
- Longueur totale 700mm (*entraxe à 500mm*)

- Référence **BT5**
 Longueur totale 690mm (*entraxe à 600mm*)

- Référence **BT6**
 Longueur totale 600mm (*entraxe à 450mm*)

- Référence **BT7**
 Longueur totale 600mm (*entraxe à 500mm*)

- Référence **BT8**
 Longueur totale 500mm (*entraxe à 400mm*)

- Référence **BT9**
 Longueur totale 400mm (*entraxe à 300mm*)
 Longueur totale 600mm (*entraxe à 450mm*)
 Longueur totale 800mm (*entraxe à 600mm*)
 Longueur totale 1300mm (*entraxe à 1100mm*)
 Longueur totale 1600mm (*entraxe à 1400mm*)

- Référence **BT10**
 Longueur totale 450m (*entraxe à 300mm*)

**Le bâton de tirage et la béquille sont livrés non montés.*

PROFILS COMPLEMENTAIRES

- Joint de frappe supplémentaire
 Noir Qté :

- Chant plat* (38x8)
 Teinte Qté :

- Cornière d'angle* (43x22)
 Teinte Qté :

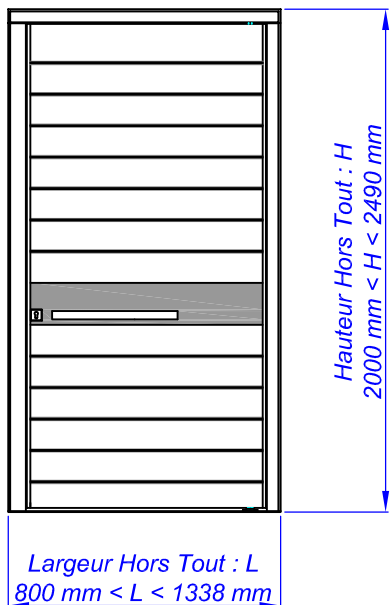
**Les chants plats et les cornières sont livrés en lot de 2 montants et 1 traverse*

Cette commande est traitée à partir des informations techniques du « Bon de Commande – Fiche Technique » référence CDEP01 dont vous reconnaissez avoir pris connaissance. Ce bon de commande ne sera exploité qu'accompagné de la partie technique référence CDEP01.

*Toutes les commandes sont traitées à partir de nos conditions générales de vente dont vous reconnaissez avoir pris connaissance
Ces conditions sont les seules applicables.*

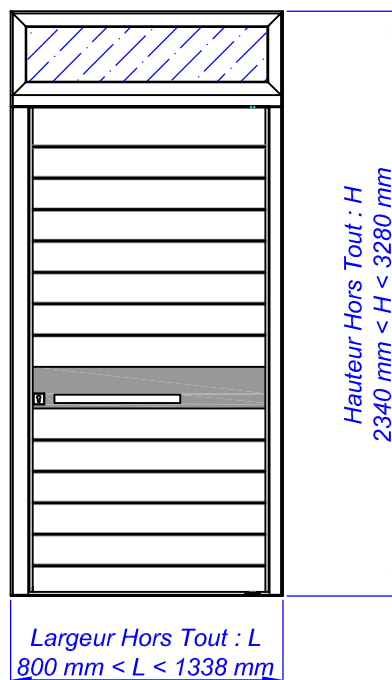
BON DE COMMANDE - FICHE TECHNIQUE PORTE

CAS 1



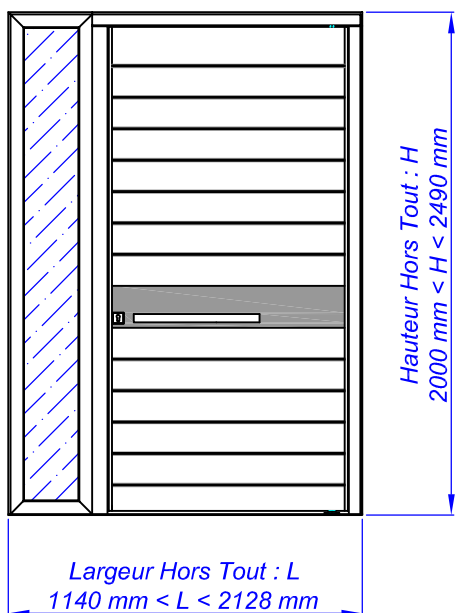
Porte Complète
1 Vantail

CAS 2



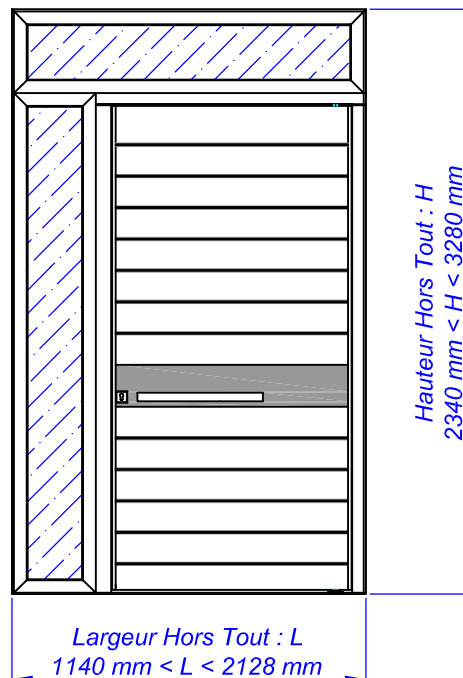
Porte Complète
1 Vantail
+
Imposte Rapportée
vitrée

CAS 3



Porte Complète
1 Vantail
+
1 Tierce Rapportée
vitrée

CAS 5



Porte Complète
1 Vantail
+ 1 Tierce Rapportée
vitrée
+ 1 Imposte Rapportée
vitrée

**PIVOT
DOORS**
by EURADIF

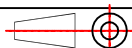
Technoparc Futura
BP 90050
62401 BETHUNE Cedex
www.euradif.fr

Tél : 03 91 80 10 00
Fax : 03 91 80 00 01

BON DE COMMANDE - FICHE TECHNIQUE PORTE COMPLETE -

COMPOSITION PORTE PIVOT DOORS

A4



CDEPV01

Auteur : BE

Date : 03/12/2013

Echelle :

DOCUMENT CONFIDENTIEL
NE PEUT ETRE REPRODUIT OU CEDE SANS NOTRE
AUTORISATION ECRITE

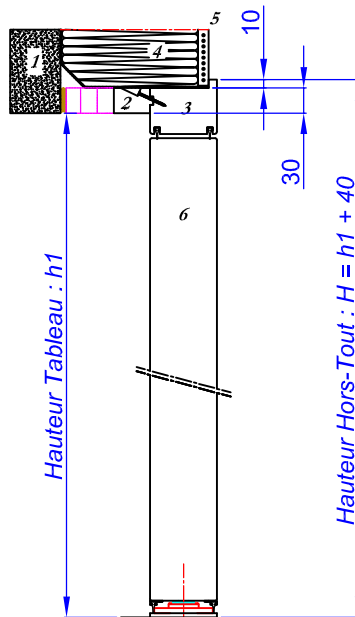
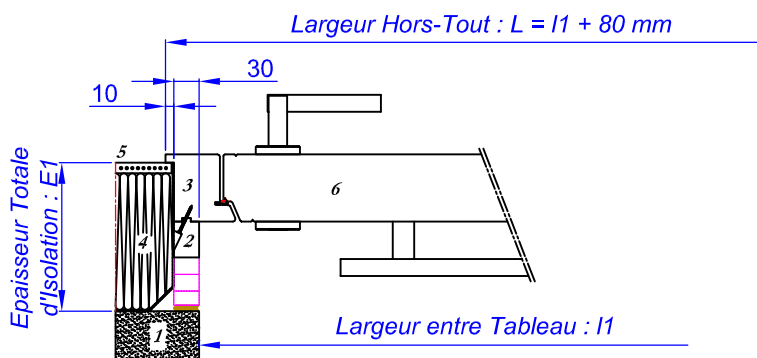
Information et dessins non contractuels et fournis à
titre d'information

Document susceptible d'évolution

BON DE COMMANDE - FICHE TECHNIQUE PORTE

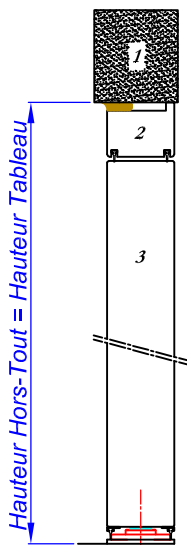
Pose en Neuf

- 1 : Maçonnerie
- 2 : Tapée de doublage
- 3 : Dormant
- 4 : Isolant
- 5 : Placoplatre
- 6 : Ouvrant

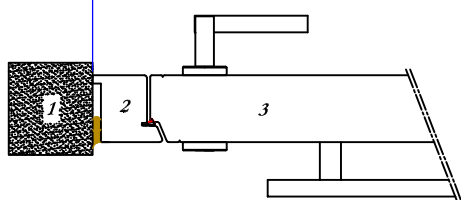


Pose entre Tableau

- 1 : Maçonnerie
- 2 : Dormant
- 3 : Ouvrant

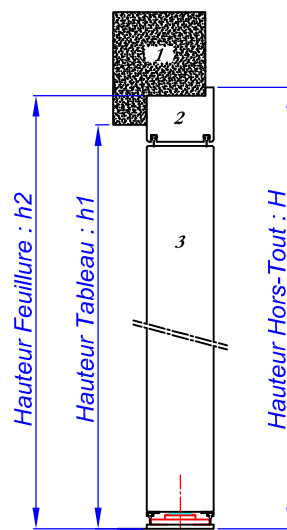


Largeur Hors-Tout = Largeur Tableau

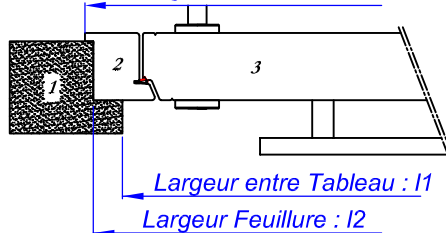


Pose en Feuillure

- 1 : Maçonnerie
- 2 : Dormant
- 3 : Ouvrant



Largeur Hors-Tout : L



**PIVOT
DOORS**
by EURADIF

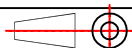
Technoparc Futura
BP 90050
62401 BETHUNE Cedex
www.euradif.fr

Tél : 03 91 80 10 00
Fax : 03 91 80 00 01

**BON DE COMMANDE
- FICHE TECHNIQUE PORTE COMPLETE -**

COMPOSITION PORTE PIVOT DOORS

A4



CDEPV02

Auteur : BE

Date : 03/12/2013

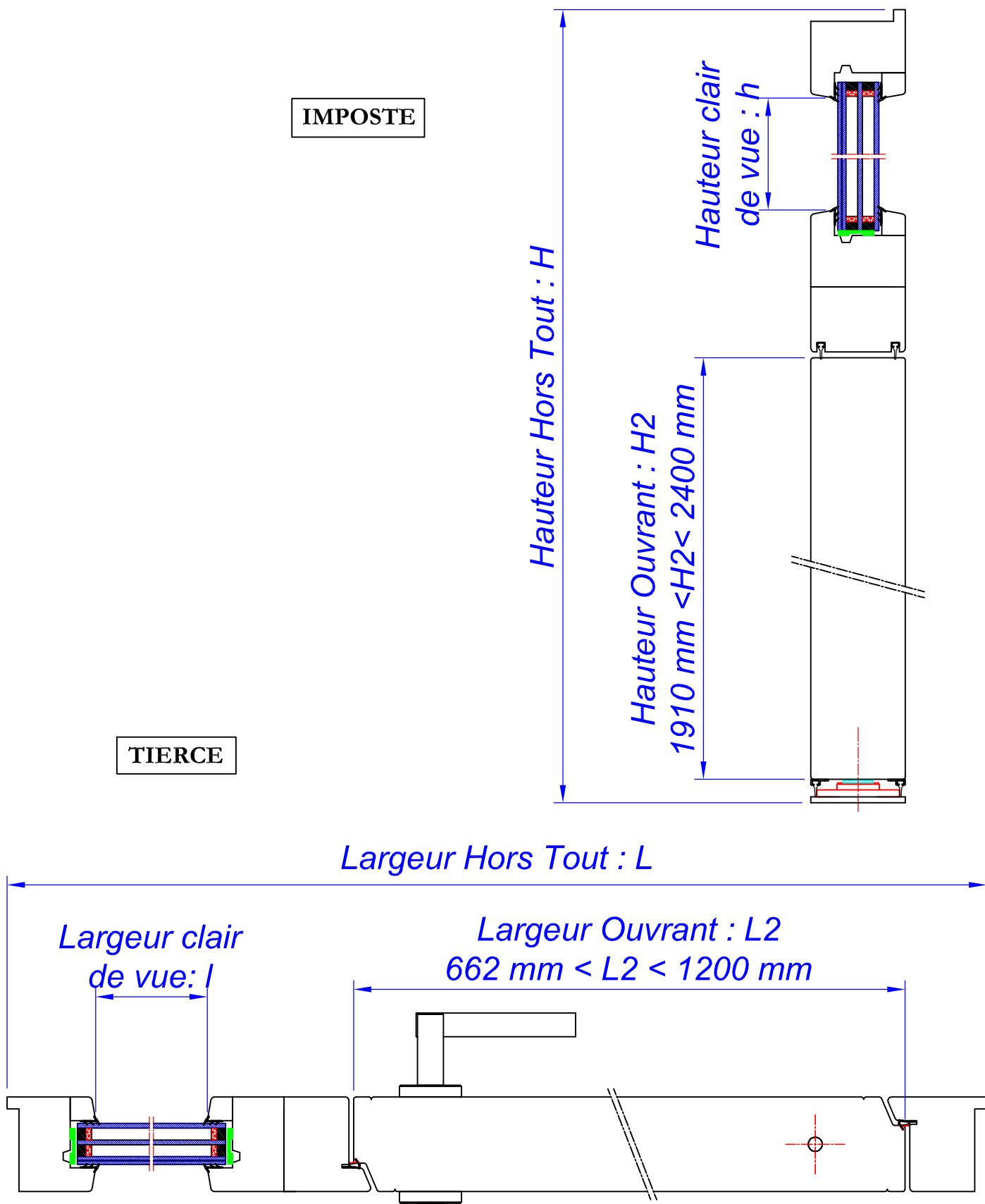
Echelle :

DOCUMENT CONFIDENTIEL
NE PEUT ETRE REPRODUIT OU CEDE SANS NOTRE
AUTORISATION ECRITE

Information et dessins non contractuels et fournis à
titre d'information

Document susceptible d'évolution

BON DE COMMANDE - FICHE TECHNIQUE PORTE



**PIVOT
DOORS**
by EURADIF

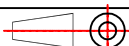
Technoparc Futura
BP 90050
62401 BETHUNE Cedex
www.euradif.fr

Tél : 03 91 80 10 00
Fax : 03 91 80 00 01

**BON DE COMMANDE
- FICHE TECHNIQUE PORTE COMPLETE -**

**Hauteur Imposte rapportée vitrée
Largeur Tierce rapportée vitrée**

A4



CDEPV03

Auteur : BE
Date : 03/12/2013
Echelle :

DOCUMENT CONFIDENTIEL
NE PEUT ETRE REPRODUIT OU CEDE SANS NOTRE
AUTORISATION ECRITE

Information et dessins non contractuels et fournis à
titre d'information

Document susceptible d'évolution